



चौथो वार्षिक प्रतिवेदन २०७८/०७९

4th

**ANNUAL REPORT
2021-2022**

Kisan Laghubitta Bittiya Sanstha Ltd.
किसान लघुवित्त वित्तीय संस्था लिमिटेड

(नेपाल राष्ट्र बैकबाट "घ" वर्गको इजाजतपत्रप्राप्त लघुवित्त वित्तीय संस्था)

सञ्चालक समिति



लोकराज शर्मा
अध्यक्ष



सरिता उप्रेती
संचालक



शम्भु प्रसाद घिमिरे
संचालक



राजेश भण्डारी
संचालक



मरत बहादुर हमाल
संचालक
(सर्वसाधारणको तर्फबाट)



सन्तोष पाण्डे
संचालक
(सर्वसाधारणको तर्फबाट)



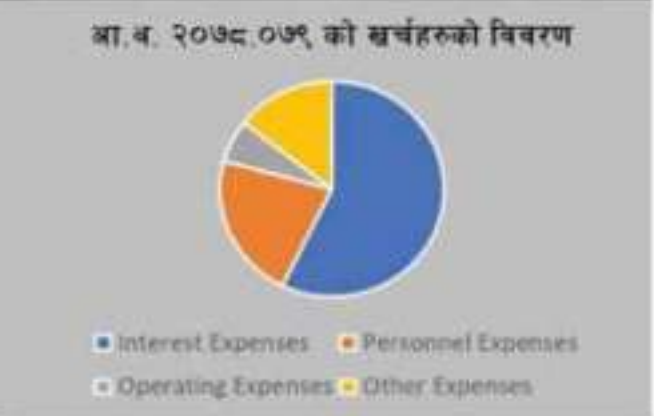
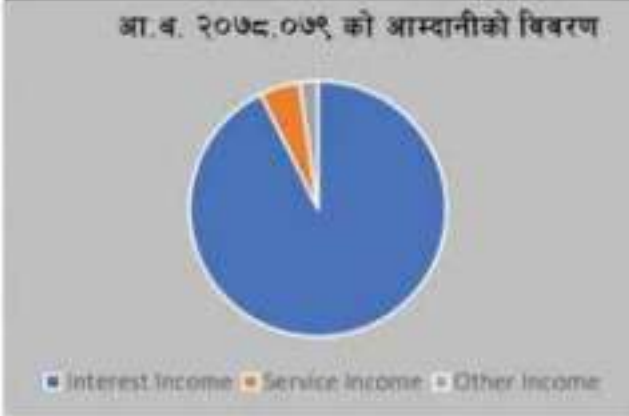
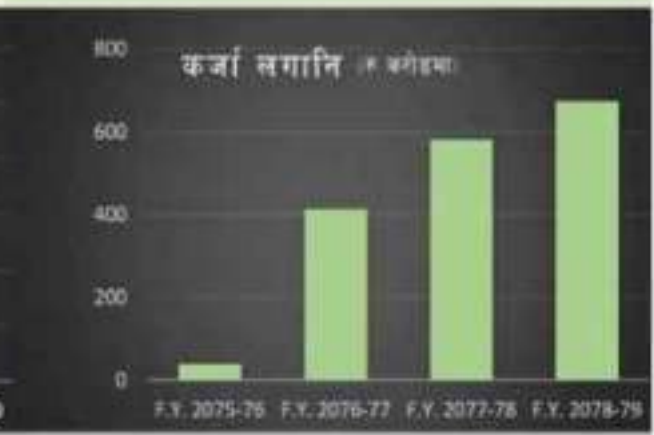
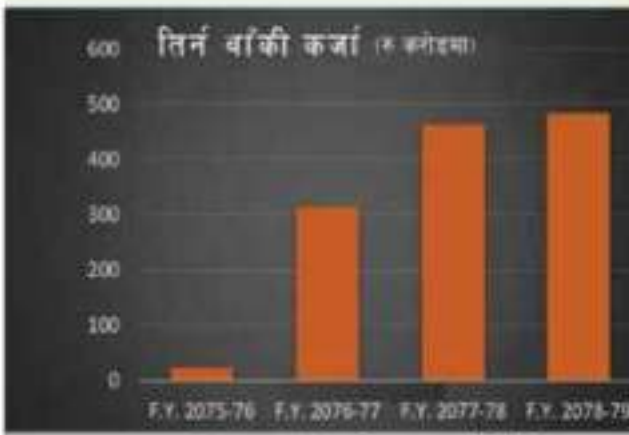
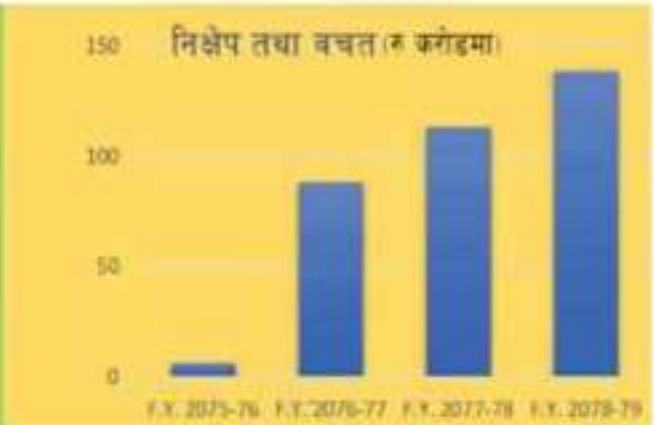
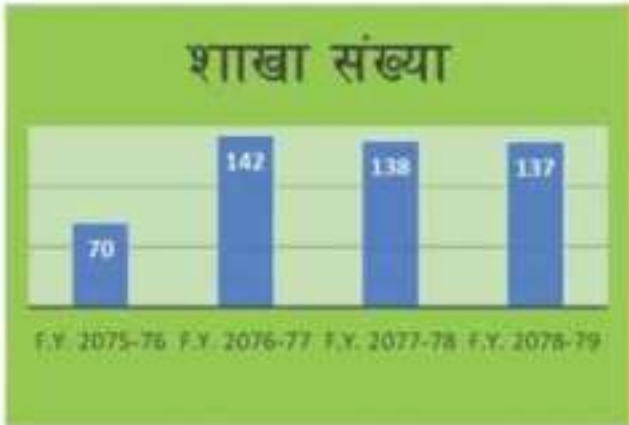
नवराज पोखरेल
कम्पनी सचिव

विषयसूची

१	प्रमुख परिसुचकहरु	२
२	प्रतिनिधि पत्र (प्रोक्सी फारम)	३
३	चौथो वार्षिक साधारणसभा सम्बन्धी सूचना	४
४	साधारण सभा सम्बन्धी अन्य जानकारी	५
५	सञ्चालक समितिको प्रतिवेदन	६
६	कम्पनी ऐन, २०६३ को दफा १०९(४) अनुसारको अतिरिक्त विवरण	१४
७	धितोपत्र तथा निष्काशन नियमावली २०७३ को अनुसूचि १५ बमोजिम प्रतिवेदन	१७
८	लेखापरीक्षकको प्रतिवेदन	१८
९	वासलात	२२
१०	नाफा नोक्सान हिसाब	२३
११	नाफा नोक्सान बाँडफाँड हिसाब	२४
१२	नगद प्रवाह विवरण	२५
१३	इन्वीटीमा भएको परिवर्तन सम्बन्धी विवरण	२६
१४	लेखासंग सम्बद्ध अनुसूचीहरु	२७
१५	प्रमुख लेखा नीतिहरु	४८
१६	लेखा सम्बन्धी टिप्पणीहरु	५३
१७	नेपाल वित्तीय प्रतिवेदनमान (NFRS) बमोजिमको वित्तीय प्रतिवेदन	५८
१८	वित्तीय विवरण प्रकाशन गर्न नेपाल राष्ट्र बैंकको स्वीकृती पत्र	१३३
१९	प्रवन्धपत्र / नियमावलीमा प्रस्तावित संसोधन	१३५
२०	शाखा कार्यालयहरुको विवरण	१३६
२१	कार्यालय तथा कार्यक्षेत्र विस्तार	१४०



प्रमुख परिसुचकहरु





किसान लघुवित्त वित्तीय संस्था लिमिटेड

केन्द्रीय कार्यालय धनगढी-२, कैलाली

फोन नं. ०९१-४२९३२३

कॉर्पोरेट कार्यालय बुढानीलकण्ठ-८, काठमाण्डौ

फोन नं. ०१-४३७२२७४

प्रतिनिधि (प्रोक्सी) फारम

श्री सञ्चालक समिति

किसान लघुवित्त वित्तीय संस्था लिमिटेड

केन्द्रीय कार्यालय, धनगढी, कैलाली ।

विषय : प्रतिनिधि (प्रोक्सी) नियुक्त गरेको सम्बन्धमा ।

महाशय,

जिल्ला..... न.पा./गा.पा. वडा नं. मा बस्ने म/हामी..... त्यस कम्पनीको शेयरधनीको हैसियतले मिति २०७९ साल चैत्र २८ गते मंगलवारका दिन हुने चौथो वार्षिक साधारण सभामा, म/हामी स्वयं उपस्थित भई छलफल तथा निर्णयमा सहभागी हुन नसक्ने भएकोले, उक्त सभामा मेरो/हाम्रो तर्फबाट भाग लिन तथा मतदान गर्नका लागि जिल्ला न.पा./गा.पा. वडा नं. बस्ने श्री लाई नियुक्त गरी पठाएको छु/छौं ।

प्रतिनिधि नियुक्त भएको व्यक्तिको,

दस्तखतको नमूना :

नाम धर :

ठेगाना :

शेयरधनी नं. वा BOID No. :

शेयर संख्या :

मिति :

निवेदकको,

दस्तखत :

नाम धर :

ठेगाना :

शेयरधनी नं.वा BOID No. :

शेयर संख्या :

मिति :

(द्रष्टव्य : यो निवेदन साधारण सभा हुनुभन्दा कम्तीमा ४८ घण्टा अगावै वित्तीय संस्थाको कॉर्पोरेट कार्यालय, बुढानीलकण्ठ-८, काठमाण्डौमा पेश गरी सक्नुपर्ने छ । शेयरधनी बाहेक अन्य व्यक्तिलाई प्रतिनिधि (प्रोक्सी) नियुक्ति गर्न पाइने छैन ।)

प्रवेश-पत्र

शेयरधनीको नाम : श्री..... शेयरधनी परिचय नं. : शेयर संख्या : मिति २०७९ साल, चैत्र २८ गते मंगलवारका दिन हुने, किसान लघुवित्त वित्तीय संस्था लिमिटेडको चौथो वार्षिक साधारण सभामा उपस्थित हुन जारी गरिएको प्रवेश-पत्र ।

शेयरधनीको दस्तखत


कम्पनी सचिव

सभामा भाग लिन आउदा यो प्रवेश पत्रमा अनिवार्य रूपमा नाम, दस्तखत, शेयरधनी परिचय नं. तथा कुल शेयर संख्या उल्लेख गरी साथै लिई आउनु पर्ने छ ।



किसान लघुवित्त वित्तीय संस्था लिमिटेड

केन्द्रीय कार्यालय, धनगढी, कैलासी

चौथो वार्षिक साधारणसभा सम्बन्धी सूचना

(प्रथम पटक प्रकाशित मिति २०७९/१२/७)

यस संस्थाको संचालक समितिको मिति २०७९/१२/५ मा बसेको ११४औं बैठकको निर्णयानुसार संस्थाको चौथो वार्षिक साधारणसभा निम्न विषय उपर छलफल तथा निर्णय गर्ने निम्न मिति, समय र स्थानमा बस्ने भएको हुँदा कम्पनी ऐन, २०६३ को दफा ६७ अनुसार सम्पूर्ण शेयरधनी महानुभावहरूको जानकारीका लागि यो सूचना प्रकाशित गरिएको छ ।

१) मिति, स्थान र समय

मिति : २०७९ साल चैत्र २८ गते मंगलवार

समय : विहान ११:०० बजे

स्थान : न्याकेट इभेण्टस, सुन्दरबस्ती, बुढानिलकण्ठ न.पा.-८, काठमाण्डौ ।

२) छलफलका विषयहरू:

क) साधारण प्रस्तावहरू

- १) सञ्चालक समितिको तर्फबाट अध्यक्षज्यूद्वारा प्रस्तुत हुने आ.व.२०७८/०७९ को वार्षिक प्रतिवेदन उपर छलफल गरी पारित गर्ने ।
- २) लेखापरीक्षकको प्रतिवेदन सहित २०७९ आषाढ मसान्तको वासलात, आ.व. २०७८/०७९ को नाफा नोक्सान हिसाव तथा नगद प्रवाह विवरण लगायतका वित्तीय विवरण (अनुसूची सहित) उपर छलफल गरी पारित गर्ने ।
- ३) सञ्चालक समितिबाट प्रस्ताव गरिएको यस संस्थाको चुक्ता पूँजीको ०.३६८४२ प्रतिशतले हुने रु.१७,३६,६२८/- (अक्षरुपी सत्र लाख छत्तीस हजार छ सय अठ्ठाइस मात्र) नगद लाभश (कर प्रयोजनका लागि) स्वीकृत गर्ने ।
- ४) संस्थाको आ.व.२०७९/०८० को लेखापरीक्षण कार्यका लागि लेखापरीक्षण समितिको सिफारिस बमोजिम लेखापरीक्षक नियुक्ति गर्ने र निजको पारिश्रमिक निर्धारण गर्ने ।
- ५) संस्थापक समूहको रिक्त संचालक नियुक्तिको अनुमोदन गर्ने ।

ख) विशेष प्रस्तावहरू :

- १) संस्थाको सञ्चालक समितिले प्रस्ताव गरे बमोजिम आ.व. २०७८/०७९ को मुनाफाबाट हालको चुक्ता पूँजी रु.४७,१३,७०,५३०/- को ७ प्रतिशतले हुने रकम रु.३,२९,९५,९३७/- (अक्षरुपी तीन करोड उन्तीस लाख पंचानव्वे हजार नौ सय सैतीस मात्र) बराबरको बोनश शेयर वितरण गर्ने ।
- २) उपरोक्त बोनश शेयर जारी गर्नका लागि आवश्यक हद सम्म जारी तथा चुक्ता पूँजी वृद्धी गर्ने ।
- ३) सर्वसाधारण र संस्थापक शेयरधनीहरूको शेयर स्वामित्व अनुपात संशोधन गर्ने ।
- ४) धप सावजनिक निष्काशन (फर्दर पब्लिक इश्यु) गरी सर्वसाधारणलाई शेयर जारी गर्ने ।
- ५) उपरोक्त प्रस्तावहरू बमोजिम प्रवन्धपत्र तथा नियमावलीमा संशोधन गर्ने ।
- ६) संस्थाले अन्य लघुवित्त वित्तीय संस्थाहरू मान्ने/गाभिने वा प्राप्त (एक्विजिसन) सम्बन्धी प्रक्रिया अगाडि बढाउन र तत् सम्बन्धित सम्पूर्ण कार्य गर्न सञ्चालक समितिलाई अख्तियारी प्रदान गर्ने प्रस्ताव पारित गर्ने ।
- ७) वित्तीय संस्थाको प्रवन्धपत्र तथा नियमावलीमा संशोधन गर्ने सिलसिलामा सम्बन्धित निकायहरूबाट आवश्यक निर्देशन प्राप्त भएमा सोही बमोजिम प्रवन्धपत्र तथा नियमावलीमा संशोधन एवं परिमार्जन गर्न सञ्चालक समितिलाई अख्तियारी प्रदान गर्ने ।

ग) विधि

संचालक समितिको आज्ञाले

कम्पनी सचिव

(सभामा छलफल गरिने संचालक समितिको प्रतिवेदन तथा लेखापरीक्षकको प्रतिवेदन सहितको वासलात, नाफा नोक्सान हिसाव, साधारणसभा सम्बन्धी जानकारी आवश्यक भएमा यस संस्थाको केन्द्रीय कार्यालय, धनगढी कैलासी र कर्पोरेट कार्यालय बुढानिलकण्ठ, काठमाण्डौमा सम्पर्क गर्न हुन अनुरोध छ ।)



साधारणसभा सम्बन्धी अन्य जानकारी

- १ साधारण सभा प्रयोजनका लागि मिति २०७९, चैत्र २० गते शंशुधनी दत्ता क्लब/शंशुधनी शिवालय बन्द हुने छ। चौथो वार्षिक साधारण सभामा मिति २०७९/१२/१९ गते सम्म कायम रहेको शंशुधनीहरूले मात्र भाग लिन पाउने छन्।
- २ शंशुधनी महानुभावहरूले साधारण सभामा भाग लिन आउंदा आफ्नो हितग्राही खाता (डिभ्याट) खोलिएको वा शंशुधनी प्रमाणपत्र र आफ्नो परिचय खुल्ने प्रमाणपत्र नागरिकता प्रमाणपत्र वा आफ्नो कुनै परिचयपत्र साधमा लिई आउनुपर्ने छ। परिचय खुल्ने कागजात नदेखाइ सभामा भाग लिन पाइने छैन।
- ३ सभामा भाग लिन इच्छुक शंशुधनी महानुभावहरूले सभा हुने स्थानमा उपस्थित भई सभामा रहेको हाजिरी पुस्तिकामा दस्तखत गर्नुपर्ने छ। सभा हुने दिन हाजिरी पुस्तिका विहान ९:०० बजेदेखि सभा संचालन रहेसम्म खुला रहनेछ। सो समय पछि हाजिरी पुस्तिका बन्द हुनेछ।
- ४ शंशुधनीले आफ्नो प्रतिनिधि (प्रोक्सी) नियुक्त गर्दा आफू जुन समूह/उप-समूहको शंशुधनी हो, सोही समूह/उपसमूहको अर्को शंशुधनीलाई मात्र प्रोक्सी दिन पाइने छ।
- ५ प्रतिनिधि पत्र (प्रोक्सी फारम) किसान लघुवित्त वित्तीय संस्था लिमिटेडको केन्द्रीय कार्यालय धनगढी, कैलाली वा कर्पोरेट कार्यालय मण्डिखाटार काठमाण्डौवाट वा यस संस्थाको शंशुधनी रजिष्ट्रार सेञ्चुरी क्याम्पिटल मार्केट लि., कमलादी काठमाण्डौवाट प्राप्त गर्न सकिने छ।
- ६ प्रतिनिधि पत्र (प्रोक्सी फारम) सभा सुरु हुनु भन्दा न्यूनतम ७२ घण्टा अगावै अर्थात् २०७९/१२/२५ गते विहान ११:०० बजे भित्र संस्थाको केन्द्रीय वा कर्पोरेट कार्यालय वा सेञ्चुरी क्याम्पिटल मार्केट लि. मा दर्ता गरिसक्नु पर्ने छ।
- ७ शंशुधनीले एकभन्दा बढि व्यक्तिलाई आफ्नो शंशुधनी विभाजन गरि वा अन्य कुनै किसिमबाट छुट्याई प्रोक्सी दिन पाइने छैन। प्रोक्सी प्रचलित कम्पनी ऐन तथा नेपाल कानूनले तोकेको ढाँचामा दिनुपर्नेछ। संस्थाको शंशुधनी बाहेक अन्य व्यक्तिलाई प्रोक्सी दिन पाइने छैन। त्यसरी दिएको प्रोक्सी बदर हुनेछ।
- ८ शंशुधनीले गरेको संगठित संस्था वा कम्पनिले संस्थाको सम्बन्धित समूह/उपसमूहको अर्को कुनै शंशुधनीलाई प्रतिनिधि (प्रोक्सी) मुकुर गरि सक्ने छैन। त्यसरी प्रोक्सी मुकुर गरिएको अवस्थामा मनोनित गरेको प्रतिनिधिले तिज संस्थाको शंशुधनी नभएतापनि शंशुधनीको हितयत्नले सभामा भाग लिन सक्नेछन्।
- ९ एकजना शंशुधनीले एकभन्दा बढिलाई प्रतिनिधि (प्रोक्सी) मुकुर गरेमा प्रतिनिधि (प्रोक्सी) स्वतः बदर हुनेछ। तर पहिला दिएको प्रतिनिधिपत्र (प्रोक्सी फारम) बदर गरि पछि दिइएको प्रतिनिधि पत्रलाई मात्र मान्यता दिन अनुरोध गरि छुट्टै पत्र साव प्रतिनिधि पत्र (प्रोक्सी फारम) तोकिएको समयअवधि भित्रै दर्ता गर्न ल्याएमा छुट्टै पत्रसाथ प्राप्त पछिल्लो प्रतिनिधि पत्र (प्रोक्सी फारम) लाई मान्यता दिइनेछ।
- १० प्रतिनिधि नियुक्त गरिसकेको शंशुधनीले सभाको कामकारवाही सुरु हुनुभन्दा अगावै आफ्नै सभामा उपस्थित भई हाजिरी पुस्तिकामा दस्तखत गरेमा त्यस्तो शंशुधनीले दिएको प्रतिनिधि-पत्र (प्रोक्सी) स्वतः बदर भएको मानिनेछ।
- ११ लेखापरीक्षकको प्रतिवेदन सहितको संस्थाको वार्षिक विवरण, सञ्चालक समितिको प्रतिवेदन, कम्पनि ऐन २०६३ को डफा ७८ बमोजिमको प्रतिवेदन लगायतका कागजात शंशुधनीले निरीक्षण वा प्राप्त गर्न चाहेमा संस्थाको केन्द्रीय कार्यालय धनगढी वा कर्पोरेट कार्यालय मण्डिखाटार काठमाण्डौ वा संस्थाको शंशुधनी रजिष्ट्रार सेञ्चुरी क्याम्पिटल मार्केट लि., कमलादी काठमाण्डौवाट निरीक्षण गर्न तथा प्राप्त गर्नसक्नु हुनेछ। सो विवरण संस्थाको वेबसाईट <https://kisanlaghubitta.com.np> मा समेत उपलब्ध हुनेछ।
- १२ शंशुधनी महानुभावहरूले आफ्नो जिज्ञासा वा जानकारी सभामा प्रस्तुत गर्न चाहेमा त्यस्तो जिज्ञासा वा जानकारी सभा हुनुभन्दा ७ दिन अगावै लिखित रूपमा कम्पनि सचिव मार्फत सञ्चालक समितिको अध्यक्षलाई बुझाउनु पर्नेछ। त्यस्तो जिज्ञासा तथा जानकारी सभाको विषय सूचिको विविध शीर्षकमा समावेश हुनेछ। तर छलफल र पारित हुने प्रस्तावको सूचिमा समावेश हुने छैन। नाबालक तथा अशक्त शंशुधनीहरूको तर्फबाट संस्थाको शंशुधनी रजिष्ट्रार क्लबको संरक्षकका रूपमा नाम दर्ता भएको व्यक्तिले सभामा भाग लिन वा मतदान गर्न वा प्रतिनिधि (प्रोक्सी) तोक्न सक्नुहुनेछ।
- १३ सभामा भर्चुअल माध्यमबाट उपस्थित हुन चाहने शंशुधनी महानुभावहरूले hrd.kisanmf@gmail.com मा इमेल गरी वा ०१४३७२२७४ मा सम्पर्क गरी सभा सुरु हुनु भन्दा ४८ घण्टा अगावै आफ्नो नाम र इमेल ठेगाना टिप्पण गर्नु पर्नेछ। भर्चुअल माध्यमबाट उपस्थित हुने शंशुधनी महानुभावहरूलाई Meeting ID/Passcode उपलब्ध गराई सभामा सहभागी हुने व्यवस्था मिलाइने छ। सभा सुरु हुनुभन्दा एक घण्टा अगावै नै भर्चुअल माध्यम खुला गरिनेछ। उक्त एक घण्टाको समय भित्र सभामा सहभागी हुने शंशुधनी महानुभावहरूलाई दिइएको ID/Passcode को माध्यमबाट Login गरी आफ्नो परिचय, डिभ्याट खाता नं. र शंशुधनी संख्या सहित उपस्थितिको जानकारी सभालाई दिनु पर्नेछ।
- १४ शंशुधनी महानुभावहरूले साधारणसभा सम्बन्धमा थप जानकारी आवश्यक परेमा कार्यालय समयअवधि भित्र यस संस्थाको केन्द्रीय कार्यालय धनगढी वा कर्पोरेट कार्यालय मण्डिखाटार काठमाण्डौ वा संस्थाको शंशुधनी रजिष्ट्रार सेञ्चुरी क्याम्पिटल मार्केट लि., कमलादी काठमाण्डौवाट प्राप्त गर्न सकिने छ।

चौथो वार्षिक साधारण सभामा सञ्चालक समितिको तर्फबाट प्रस्तुत अध्यक्षज्यूको प्रतिवेदन आर्थिक वर्ष २०७८/०७९

आदरणीय शेयरधनी महानुभावहरू,

यस किसान लघुवित्त वित्तीय संस्था लिमिटेडको चौथो वार्षिक साधारण सभामा भाग लिन पाउनु भएका एवं भब्युअल (वित्तीय) माध्यमबाट सतभागो हुनुभएका सम्पूर्ण शेयरधनी महानुभावहरूलाई सञ्चालक समितिको तथा मेरो व्यक्तिगत तर्फबाट हार्दिक स्वागत एवं अभिवादन गर्दछु । यस अवसरमा यहाँहरू समक्ष संस्थाको चौथो वार्षिक प्रतिवेदन प्रस्तुत गर्न पाउदा हर्षित छु । अघि स संस्थाले आ.व २०७८/०७९ मा हासिल गरेको प्रगति तथा उपलब्धीहरू, संस्था संचालनमा भोग्नु परेका चुनौतिहरू, आगामी योजना, नीति तथा रणनीतिहरू लगायत समय कारोबारहरूको समीक्षा गर्दै तयार पारिएको प्रतिवेदन पेश गर्ने अनुमति चाहन्छु ।

नेपालका ग्रामिण भेगमा बसोबास गर्ने, हातमा सीप भएका तर पुँजीको अभावले आर्थिक क्रियाकलाप गर्न नसकि गरिबीको चपेटामा परी पछि परेका नेपाली दाजुभाइ दिदिबहीनीहरूको सामाजिक आर्थिक उत्थानका लागि घरदैलोमा पुगी लघुवित्त सेवा पुर्याउने मूल उद्देश्यका साथ नेपाल सरकार, अर्थ मन्त्रालयको सहजीकरण एवं नेपाल राष्ट्र बैंकको सल्लाह सुझावमा गैर आवासीय नेपाली दाजुभाइ दिदिबहीनीहरूको परिकल्पनालाई साथक रूप दिन उहाँहरू लगायत अन्य शुभाचिन्तकहरूको समेत लगातीमा एनआरएन लघुवित्त वित्तीय संस्था लि. २०७५ सालमा स्थापना गरिएको थियो । यस संस्थाले स्थापनाको छोटो समयमै साविकका रामरोशन र फिएटिभ लघुवित्त वित्तीय संस्थालाई प्राप्ति गरेको र सो पश्चात किसान लघुवित्त वित्तीय संस्था र दिव्य लघुवित्त वित्तीय संस्थासंग मन्त्र सम्पन्न गरी एनआरएन लघुवित्त वित्तीय संस्था लिमिटेडको नामबाटै कारोबार संचालन गरिएकोमा पछि संस्थाको नाम परिवर्तन गरी किसान लघुवित्त वित्तीय संस्था लि. बनाइएको यहाँहरूलाई विदितै छ ।

यस संस्थाले याहक सदस्यहरूलाई आधुनिक प्रविधि मैत्री सेवा प्रदान गर्दै काँचरत कर्मचारीहरूलाई मानव पुँजीको रूपमा लिई जनशक्तिलाई अरु क्षमतावान बनाउने उद्देश्यका साथ संस्थागत सुशासन, पञ्चलित कानूनको पालना तथा संस्थागत सामाजिक उत्तरदायीत्वलाई पूरा गर्दै सम्बन्धित सरोकारवाला लगातीका लागि, नेपाल सरकार, नेपाल राष्ट्र बैंक, नेपाल स्टक एक्सचेन्ज, कम्पनी रजिष्ट्रार, धितोपत्र बोर्ड, याहक सदस्य आदिसंग सामानजस्यता कायम गर्दै अघि बढेको छ । साथै, विगतमा साधारण सभामा प्राप्त भएका रचनात्मक सल्लाह सुझावहरूलाई समेत मञ्जनजर गर्दै संस्थाले आफ्ना काम कारवाहीलाई चुस्त दुरुस्त बनाई प्रतिस्पर्धी ढंगले व्यवसायिक रूपमा कार्य गरिरहेको छ ।

यस संस्थाले वित्तीय पहुँच कम भएका, गरिब तथा विपन्न वर्गहरू, सिमान्तकृत वर्ग, अल्पसङ्ख्यक समुदाय आदिलाई वित्तीय सेवाका साथसामै वित्तीय साक्षरता, सामाजिक चेतना, उच्चमशीलताको विकास, साना तथा घरेलु व्यवसाय प्रवर्द्धन गर्ने कार्यहरू गर्ने अभिप्रायले तराईका अतिरिक्त नेपालको चिकट हिमाली तथा पहाडी जिल्लाहरूमा समेत सघन रूपमा शाखा संचालनमा ज्याएको छ । हाल संस्थाले सात वटा प्रदेश अन्तर्गतका ४८ जिल्लामा १२७ वटा शाखा कार्यालय माफोत १ लाख १९ हजार याहक सदस्यहरूको घरदैलोमा पुगी लघुवित्त वित्तीय सेवा पुर्याइरहेको छ । संस्थाले एकातर्फ याहक सदस्यहरूलाई कजा प्रदान गरी आर्थिक रूपमा सबल बनाउन विभिन्न साना साना व्यवसायहरू गर्न सहज बनाएको छ भने अर्कोतर्फ नियमित रूपमा बचत गर्ने बानीको समेत विकास गराएको छ । आ.व ०७८-०७९ मा संस्थाको चुक्ता पुँजी रु. ४७ करोड १२ लाख ७० हजार ५२० पुगेको छ । सो आ.व को अन्तमा संस्थाको कुल कजा लगानी रु. ६ अर्ब ७२ करोड ११ लाख रहेको छ भने बचत निक्षेप रु. १ अर्ब २८ करोड ७२ लाख रहेको छ ।

१) राष्ट्रिय तथा अन्तर्राष्ट्रिय परिदृश्य

(क) आर्थिक तथा वित्तीय स्थिति:

कोभिड महामारीले विश्व अर्थतन्त्रलाई गभीर रूपमा पारेको असरलाई व्यवस्थापन गर्न पाउदा नधाउँदै ठस-युक्तेन पुङ्कन कारण विश्व अर्थतन्त्रको वृद्धिदरमा गिरावट आइरहेको छ । यसले गर्दा विश्वभर नै व्यापार व्यवसायलाई

प्रतिकूल असर गर्यो । अन्तर्राष्ट्रिय मुद्रा कोषले सन् २०२२ मा विश्व आर्थिक वृद्धिदर ३.४ प्रतिशत भएको अनुमान गरेको र सन् २०२२ मा विश्व आर्थिक वृद्धिदर २.९ प्रतिशतमा सीमित हुने प्रक्षेपण गरेको छ । विकासित अर्थतन्त्रको वृद्धिदर सन् २०२२ मा २.७ प्रतिशतमा सीमित हुने र उदीयमान अर्थतन्त्रको वृद्धिदर सन् २०२२ मा ३.९ प्रतिशतमा सीमित हुने कोषको प्रक्षेपण छ । सन् २०२१ मा १०.१ प्रतिशतले विस्तार भएको विश्व व्यापार आपतनको वृद्धिदर सन् २०२२ मा ५.० प्रतिशतमा सीमित हुने समेत अन्तर्राष्ट्रिय मुद्रा कोषको प्रक्षेपण रहेको थियो ।

उपरोक्त विश्व परिदृश्यले श्रृजना गरेको आर्थिक मन्दीबाट नेपाल पनि जडुनी रहन सकेन । आ व २०७८-७९ मा नेपालमा मुद्रास्फीति २.२२ प्रतिशत रहेको थियो भने शोधनान्तर स्थिति ४.२५ अर्ब २२ करोड घाटामा रहेको थियो । सोही अवधिमा विपणनमा ४.८ प्रतिशतले वृद्धि भएको थियो जुन वृद्धि ओषण्लो वर्ष ९.८ प्रतिशत रहेको थियो । कुल विदेशी विनिमय संचात २०७८ असारको तुलनामा २०७९ असारमा १३.१ प्रतिशतले कमी आएको थियो भने २०७८ असार मसान्तको तुलनामा २०७९ असार मसान्तमा अमेरिकी डलरसँग नेपाली रुपैयाँ २.२४ प्रतिशतले ब्रवमूल्यन भएको थियो । आ व २०७८-७९ मा आयात २४.७ प्रतिशतले र निर्यात ३१.७ प्रतिशतले बढेको छ । आ व २०७८-७९ मा नेपालको आर्थिक वृद्धिदर ५.८४ प्रतिशत रहको अनुमान छ ।

माथि उल्लेखित विविध कारणहरूले श्रृजना गरेको आर्थिक मन्दी तथा नेपाल सरकारको बजेट समयमै खर्च नहुदा बजारमा तरलतामा निकै कमी भएकोले बैंक तथा वित्तीय संस्थाहरूले निक्षेपलाई आकषण गर्न व्याजदरमा वृद्धि गरे अनुरूप सोही अनुपातमा कर्जाको व्याजदरमा पनि वृद्धि भएको छ । यसले गर्दा यस संस्थाले लगातार लागि लिएको कर्जा सापटीको लागत (Cost of Fund) २०७९ असारमा ९.२२% भएकोमा २०७९ पौष मसान्तसम्ममा १२.५२% पुगेको छ । संस्थाले लगातार गरेको कर्जाको व्याजदरमा नेपाल राष्ट्र बैंकले लोकेको १५ प्रतिशतको सीमा यथावत नै रहेको तर Cost of Fund मा भने अधिक वृद्धि भएका कारण संस्थाको मुनाफामा ठुलो असर परेको छ ।

(ख) वित्तीय पहुँच:

नेपालका कुल ७५२ स्थानीय तहमध्ये २०७९ असारसम्म ७५२ तहमा वाणिज्य बैंकहरूका शाखा विस्तार भएका छन् । समयमा बैंक तथा वित्तीय संस्थाहरूको शाखा सख्या २०७९ असार मसान्तमा ११,५२८ पुगेको छ । नेपाल राष्ट्र बैंकले पछिल्लो समयमा लिएको डिजिटल बैंकिङको अवधारणालाई बैंक तथा वित्तीय संस्थाहरूले आत्मसात गर्दै अघि बढेका छन् । खासगरी कोभिड पछि नेपालमा डिजिटल बैंकिङको कारोबारहरू वृद्धि हुँदै गएको छ । बैंक तथा वित्तीय संस्थाहरूले विभिन्न उपकरणहरू मार्फत डिजिटल बैंकिङलाई प्रवर्द्धन गर्दै आएका छन् । लघुवित्त क्षेत्रमा पनि डिजिटल बैंकिङको शुरुवात भएको छ । लघुवित्त संस्थाहरूले पनि विभिन्न मोबाइल बैंकिङ, एसएमएस बैंकिङ, ई स्टेटमेन्ट, क्यूआर कोड पेमेन्ट, कनेक्ट आर्डाएस आर्दिको माध्यमबाट एब वालेट सेवा प्रदायकसँग सहकार्य गरेर समेत बचत तथा कर्जाको कारोबारलाई सहज बनाउने प्रयास गरिरहेका छन् ।

(ग) लघुवित्तको उपस्थिति र अवस्था

२०७९ असारसम्म आठपुग्दा नेपालमा लघुवित्तहरूको सख्या ६५ रती शाखा सजाल ५,१२४ पुगेको छ । नेपाल राष्ट्र बैंकले अपलम्बन गरेको मजूर नीति कार्यान्वयनमा आएपछि लघुवित्त संस्थाहरूको सख्या घटि रहेको भएतापनि शाखा विस्तार गर्ने क्रम जारी रहेकोले सबै जिल्लामा लघुवित्तको उपस्थिति देखिन्छ । आर्थिक कारोबार बढ्दै हुने क्षेत्रमा लघुवित्तको तिब्र प्रतिस्पर्धा कायमै छ । एउटै कार्यक्षेत्र भएका लघुवित्त वित्तीय संस्थाहरू एक आपसमा मजूर भएका कारण तिनीहरूका शाखा समेत मजूर हुन गर्दा स्थानीय कर्जाको आकार बढेको, किस्ता रकमको आकार बढेको जस्ता कारणले स्थानीय समयमै किस्ता रकम बुझाउन नसक्दा लघुवित्त वित्तीय संस्थाहरूको निष्कृय कर्जा दिनप्रतिदिन बाडेरहेको अवस्था छ ।

२) विगत वर्षको कारोबारको सिंहावलोकन :

यस संस्थाले स्थापना भएको छोटो अवधिमा ५ वटा लघुवित्त वित्तीय संस्थाहरूसँग एक आपसमा गाभ्ने तथा गाभ्ने कार्य गरी शेयर पुँजी, ग्राहक सदस्य, कर्जा, बचत र नाफामा विस्तार गरेको छ । तथापि गत आ व देखि विभिन्न कारणले विषम परिस्थितिहरूको सामना गर्नुपरेकोले महत्वपूर्ण वित्तीय सूचकांकहरूमा सन्तोषजनक वृद्धि हुन सकेको छैन । संस्थाको प्रमुख वित्तीय सूचकांक तलको तालिकामा उल्लेख गरिएको छ ।

(क) विगत ३ आर्थिक वर्षको प्रमुख सूचकांक तथा तुलनात्मक विवरण :

(रु. लाखमा)

क्र. सं	विवरण	इकाई	आ. व.	आ. व.	आ. व.	अघिल्लो वर्षको तुलनामा आ. व. ०७८-०७९ मा वृद्धि प्रतिशत
			०७६/०७७ आषाढ मसान्त सम्मको	०७७/०७८ आषाढ मसान्त सम्मको	०७८/०७९ आषाढ मसान्त सम्मको	
१	जिल्ला फाँच	सख्या	३७	४८	४८	-
२	शाखा कार्यालय	सख्या	१४२	१३७	१३७	-
३	गाहक सदस्य	सख्या	१,०४,६३९	१,१२,५१७	१,१८,५८०	४.४६
४	कुल कर्मचारी	सख्या	४३५	४१४	४३९	३.३०
५	निक्षेप दायित्व	रु.	८८,५६५८	१,१३,०२१४	१,३८,७२३८	२२.७४
६	कुल कर्जा (लगानीमा राखिएको)	रु.	४,१०,१९,१४	४,८१,१२,१४	६,७२,११,८२	१४.८३
७	तिने बाँकी कर्जा सापट	रु.	३,१४,७९,१९	४,६२,९१,९६	४,८३,३०,७०	४.४०
८	खुद नाफा (नोक्सान)	रु.	७६,१४	१३,४८,२७	११,२६	(९९.१६)
९	गाहक सुरक्षण कोष	रु.	४०,०९	१९,७७	५४,६४	१८१.३९
१०	सामाजिक उत्तरदायित्व कोष	रु.	४,५१	१३,४८	१३,५९	०.८३
११	कर्जा नोक्सानी व्यवस्था	रु.	३३२,९०	७३०,२५	१९,४०,९२	१६७.१६
१२	चुक्ता शेयर पुँजी	रु.	३९,२८,०९	३९,२८,०९	४७,१३,७०	२०

(ख) संस्थाको कार्यालय तथा कार्यक्षेत्र विस्तार :

आर्थिक वर्ष २०७८-०७९ मा संस्थाको कार्यक्षेत्र अन्तर्गतका जिल्लाहरूमा १३७ शाखा कार्यालयहरू संचालनमा रहेका थिए । शाखा कार्यालय विस्तार गर्ने बाँकी रहेका जिल्लाका ग्रामीण क्षेत्रमा शाखा विस्तार गर्ने लक्ष्य लिइएको भएता पनि पछिल्लो समयमा भएको तरलता अभाव, Cost of Fund मा भएको वृद्धि लगायतका कारणले लगानी योग्य रकमको कमी भएको हुँदा संस्थाले आफ्नो योजना अनुसार शाखा विस्तार गर्न सकेको छैन । आगामी दिनमा शाखा विस्तारको कार्यलाई निरन्तरता दिइनेछ ।

(ग) गाहक सदस्य वृद्धि :

आर्थिक वर्ष २०७७-०७८ को अन्त्यमा संस्थामा कुल सदस्य सख्या १,१२,५१७ रहेकोमा आर्थिक वर्ष २०७८-०७९ को अन्त सम्ममा ५,०५२ सदस्यहरू थप भई कुल सदस्य सख्या १,१८,५८० पुगेको छ ।

(घ) कर्जा विस्तार :

आर्थिक वर्ष २०७८-०७९ को अन्तसम्ममा लगानीमा राखेको कर्जा अघिल्लो वर्षको सोही अवधिको तुलनामा १४.८३ प्रतिशतले वृद्धि भई रु. ६ अरब ७३ करोड ११ लाख ८२ हजार १३ रुपैयाँ पुगेको छ ।

(ङ) निक्षेप विस्तार :

गाहक सदस्यहरूबाट अधिकतम बचत गराउने जोसपायले विभिन्न किसिमका बचत खाताहरू संचालनमा ल्याइएको छ । आर्थिक वर्ष २०७८-०७९ को अन्तसम्ममा बाँकी रहेको बचत अघिल्लो वर्षको सोही अवधिको तुलनामा २२.७४ प्रतिशतले वृद्धि भई रु. १ अर्ब ३८ लाख ७२ पुगेको छ ।

(च) कोष व्यवस्था :

यस संस्थालाई कर्जा लगानी, निक्षेप तथा सापटी भुक्तानी तथा संचालन खर्चका लागि आवश्यक पर्ने रकम आन्तरिक श्रोतबाट मात्र पूर्ति हुने अवस्था नरहेकोले संस्थाले विभिन्न बैंक तथा वित्तीय संस्थाहरूसँग आवश्यकता अनुसार समय समयमा कर्जा सापट लिने गरेको छ । हाल तरलता अभावका कारण कोषको व्यवस्थापनमा कठिनाई भएको छ । बैंक तथा वित्तीय संस्थाहरूसँग लिइएको कर्जा सापटको व्याजदरमा अघिक वृद्धि भई संस्थाले न्यून मार्जिनमा कर्जा लगानी गर्नुपर्ने बाध्यता रहेको छ । संस्थाले विभिन्न ३२ वटा बैंक तथा वित्तीय संस्थाहरूसँग लिइएको षोर्क कर्जाको मौज्जात २०७९ असार मसान्तमा ४ अर्ब ८३ करोड ३० लाख ७० हजार २ सय त्रिपन्न रुपैयाँ रहेको थियो । आ. व. २०७८-०७९ मा नेपाल राष्ट्र बैङ्कबाट पुनर्कर्जा रकम रु. ३० करोड लिइएकोमा कमीश भुक्तानी भई हाल रु. ८ करोड बाँकी रहेको छ ।

(छ) सूचना प्रविधि :

यस संस्थाले कारोवारको लेखाइकन तथा अभिलेखलाई आधुनिकीकरण गर्ने विगतदेखि नै MFin नामक कोर बैकिङ Software प्रयोग गरिरहेकोमा हाल HR Management System, ट्याब्लेट बैकिङ, Wallet सेवा प्रयोगमा न्याउनेको छ । गत आ व २०७८-७९ देखि कर्जाको कारोवारलाई अझ चुस्त दुरुस्त राख्न SB Solutions ले तयार पारेको Credit Mangement, DMS System समेत प्रयोगमा न्याइएको छ ।

(ज) कर्मचारी दक्षता अभिवृद्धि तथा बृत्ति विकास :

वित्तीय संस्थामा कार्यरत कर्मचारीहरूको उत्पादकत्व तथा कार्यकुशलतामा वृद्धि गर्ने अभिप्रायले कर्मचारीहरूलाई समय समयमा तालिम, गोष्ठी तथा सेमिनारहरूमा सहभागी गराउने गरिएको छ । संस्थाले आन्तरिक रूपमा कर्मचारीहरूको दक्षता बृद्धि गर्ने लघुवित्त सम्बन्धी विभिन्न तालिम तथा गोष्ठीहरूको आयोजना गर्ने गरेको छ । कर्मचारीहरूलाई बाह्य सघ संस्थाहरूले आयोजना गर्ने तालिम कार्यक्रमहरूमा समेत सहभागी गराउने गरिएको छ । साथै, कर्मचारीको मनोबललाई उच्च राख्न, कर्मचारीहरूलाई संस्थाभित्र बसिरहने बान्तावरण समेत सृजना गर्न कर्मचारीको उचित कार्यसम्पादन मूल्यांकन गरी समय समयमा पदोन्नती गर्ने तथा आर्थिक सुविधाहरूको व्यवस्था गर्ने गरेको छ ।

(झ) खुद मुनाफा :

संस्थाले गत आ व २०७८-०७९ मा तरलता अभाव, कोषको लागतमा वृद्धि जस्ता विभिन्न बाधा अडचनको सामना गर्दै रु ११,२६,२४६ - खुद मुनाफा आर्जन गरेको छ । पाँचल्लो समयमा नेपाल राष्ट्र बैकले लघुवित्त संस्थाहरूलाई जारी गरेको थप नियमन व्यवस्थाका कारण सेवा शुल्क फिर्ता लगायत प्रोमिजन व्यवस्थामा थप भएको एव संस्थाले विगतमा गर्नुपर्ने कतिपय दायित्वहरूको प्रोमिजन तत्समयमा नभएकोले सोमा थप व्यवस्था गर्नु परेको लगायतका कारण खुद मुनाफामा गिरावट आएको व्यहोरा पेश गर्दछु ।

(ण) लगानी : वित्तीय संस्थाले नेपाल फिनसफ्ट कम्पनी लि को शेयरमा रु १० लाख लगानी गरेको छ ।

३) राष्ट्रिय तथा अन्तर्राष्ट्रिय परिस्थितिबाट कम्पनीको कारोवारलाई परेको असर :

कोभिड १९ महामारीको प्रभाव, रुस र युकेनको युद्धको कारणले सृजना भएको विश्व आर्थिक मन्दीले नेपालमा पारेको प्रभावले यस वित्तीय संस्थाको कारोवारलाई समेत असर गरेको छ । तरलतामा संकुचन, आर्थिक संकुचन, समय समयमा हुने नीतिगत परिवर्तनहरू, अस्थिर राजनीति, पाँचल्लो समयमा भएको लघुवित्त बिरुद्धको गैर कानूनी अभियान लगायत राष्ट्रिय परिस्थितिको असरबाट यस संस्था पनि अछुतो रहन सकेको छैन । लघुवित्त वित्तीय संस्थाहरूको संस्थामा मजुरका कारण केही मात्रामा कमी आए पनि शाखा विस्तारमा कमी नहुँदा जसबस्व प्रतिस्पर्धा, कर्जामा दोहोरोपना, कोषको लागतमा अत्यधिक वृद्धि, कर्जामा लिन पाउने व्याजदरमा लगाइएको सीमा लगायतका कारण संस्थाको कारोवार एव वित्तीय अवस्थामा प्रभाव पर्ने गएको छ । यसै गरी नेपालको विकट भू-जगावट, दुर्गम क्षेत्रमा भौतिक पूर्वाधारको अभाव, आधुनिक सूचना प्रविधि (इन्टरनेट) सेवाको अभाव लगायतका कारणले शाखा विस्तार तथा कार्यक्रम विस्तार गर्न समस्याहरू भोग्नु परेको छ । यद्यपि संस्थाको संचालक समिति, संचालक स्तरिय विभिन्न समितिले तथा व्यवस्थापनले निरन्तर रूपमा यस्ता समस्याहरूको असरलाई व्यवस्थापन गर्न समायानुकूल विभिन्न उपाय तथा रणनीतिहरू अवलम्बन गर्दै आइरहेको छ ।

४) प्रतिवेदन तयार भएको मिति सम्म चालु आर्थिक वर्षको उपलब्धि र भविष्यमा गर्नुपर्ने विषयका सम्बन्धमा संचालक समितिको धारणा :

४.१ उपलब्धिको विवरण :

संस्थाको चालु आ व को माघ महिनासम्मको कारोवारमा भएको उपलब्धिको विवरण देखाय बमोजिम रहेको छ ।

क्र.सं	विवरण	इकाई	गत आ व को आधात मसान्त सम्मको	चालु आ व को माघ मसान्त सम्मको
१	जिल्ला संख्या	संख्या	४८	४८
२	शाखा संख्या	संख्या	१२७	१२७
३	केन्द्र संख्या	संख्या	९,२२६	९,२४४
४	सदस्य संख्या	जना	११८,४८०	११९,०४२
५	कर्जा लिने सदस्य संख्या	जना	४४,२२५	४१,८७७
६	लगानीमा रहेको रकम	ठ.लाखमा	६७,२११.८२	६७,८३२.७४



६	बचत रकम	रु लाखमा	१२८७२.२७	१५२२०.६०
---	---------	----------	----------	----------

४.२ भावी योजना :

यस संस्थाले लघुवित्त कार्यक्रमलाई समावेशी बैंकिङको रूपमा अघि बढाउदै आधुनिक प्रविधिको उच्चतम प्रयोग गरी ग्राहक सदस्यहरूलाई न्यूनतम लघुवित्त सेवा दिने उद्देश्य लिएको छ । सोको लागि जनशक्तिलाई थप दक्ष बनाउन तालिम तथा अमता विकासका कार्यक्रमहरू संचालन गरिने तथा लघुवित्त सेवा कार्यक्रमलाई अझ सरल, विश्वामिलो तथा भरपर्दो बनाउन प्रविधिमा भएका परिवर्तनहरूलाई आत्मसाध गर्दै भविष्यमा मोबाइल बैंकिङ, एसएमएस बैंकिङ, ट्याबलेट बैंकिङ, ई स्टेटमेन्ट सेवा आदि विस्तार गर्दै लागिने छ । साथै, कर्जा तथा बचत संकलनलाई सहज बनाउन विभिन्न बालेट सेवा प्रदायकहरूसँग सहकार्य गरिने छ ।

४.२.१ संस्थाले आ.व.२०७९/०८० का लागि तर्जुमा गरेको वार्षिक कार्य योजना अनुरूप व्यवसाय बृद्धि गर्ने लक्ष्य साथ कार्य गरिरहेकोमा लघुवित्त क्षेत्रमा देखिएको विविध समस्याका कारण यो लक्ष्य हासिल गर्न चुनौतिपूर्ण रहेको छ । यद्यपि संचालक समिति तथा व्यवस्थापन यसमा लागि पारिरेको छ ।

४.२.२ संस्थाले ग्राहक सदस्यहरूलाई आधुनिक प्रविधिको प्रयोग गर्न सिकाउन तथा लघुवित्तलाई प्रविधि मैत्री बनाउदै लैजानका लागि विद्युतीय बैंकिङ सेवाहरू जस्तै मोबाइल बैंकिङ, एवाईएस, एसएमएस नोटिफिकेशन, बालेट पेमेन्ट, क्युआर कोड पेमेन्ट, चेकको प्रयोग जस्ता कार्यक्रमहरू थप गर्दै लाने योजना बनाएको छ । संस्थाका केही शाखाहरूमा विगतदेखि ट्याबलेट बैंकिङको कारोबार शुरु गरिएकोमा सोलाई प्रभावकारी रूपमा कार्यान्वयन गर्दै विस्तार गरिने योजना छ ।

४.२.३ संस्थाले आफ्ना शाखाको क्षेत्र आसपासका गाउँपालिका तथा नगरपालिकाका सामाजिक तथा आर्थिक रूपमा पीछि परेका युवा तथा ग्राहक सदस्यलाई स्थानीय सहजकर्ताको रूपमा लघुवित्त कार्यक्रम तथा वित्तीय साक्षरता अभियानमा परिचालन गर्ने किसान स्थानीय सहजकर्ता कार्यक्रमको शुरुवात गर्ने योजना बनाएको छ । सो कार्यक्रमबाट स्थानीय स्तरमा स्वरोजगारी सृजना गर्ने प्रयास गरिनेछ ।

४.२.४ संस्थाले वार्षिक रूपमा सदस्यहरूको भेला आयोजना गरी उनीहरूको चाहना र आवश्यकता अनुसारको कर्जा, बचत तथा अन्य सेवालाई समय सापेक्ष हुने गरी संस्थाको हितलाई ध्यान दिदै परिमार्जन गर्दै लागिने योजना बनाएको छ ।

४.२.५ विभिन्न राष्ट्रिय तथा अन्तर्राष्ट्रिय गैर सरकारी संस्थाहरूसँग समन्वय कायम गरी ग्राहक सदस्यहरूलाई तालिम, सेमिनार, गोष्ठी तथा अन्तीक्यात्मक कार्यक्रमहरूमा सहभागी बनाइने छ । साथै, संस्थाले ग्राहक सुरक्षण कोष, अन्य सुरक्षण कोष तथा निर्धारित बजेटभित्र रहेर सदस्यहरूलाई व्यावसायिक दक्षता अभिवृद्धि गर्ने तालिम प्रदान गर्ने र सामाजिक सुरक्षाका विभिन्न राहत कार्यक्रमहरूबाट लाभान्वित गरिने नीति लिएको छ ।

४.२.६ संस्थाले विभिन्न रेमिट्यान्स कम्पनीहरूको सबएजेन्ट (Sub Agent) भई देश भित्र रकम पठाउन तथा पाउन र विदेशबाट पठाएको रकम मुक्तानी गर्ने व्यवस्था गरिरहेकोमा नेपाल राष्ट्र बैंकबाट भएको पाँडल्लो नीतिगत व्यवस्थाका आधारमा परिमार्जन गरी सो कार्य गर्नेछ ।

४.२.७ कर्मचारीलाई दक्ष बनाउन समय समयमा तालिम तथा गोष्ठी र सेमिनारहरूको आयोजना गर्ने, राष्ट्रिय तथा अन्तर्राष्ट्रिय तालिम तथा अवलोकन भ्रमणको व्यवस्था गरिनेछ ।

४.२.८ ग्राहक सदस्यको चाहना र आवश्यकता बमोजिम बचत तथा कर्जा र अन्य सेवाहरूमा विविधकरण गर्दै लागिने छ ।

४.२.९ शेयरधनीहरूलाई लगानीको उचित प्रतिफल दिन निरन्तर रूपमा गुणस्तरीय व्यवसाय बृद्धि गर्नेतर्फ ध्यान दिइनेछ ।

४.२.१० संस्थागत सामाजिक उत्तरदायीत्व अन्तर्गत विभिन्न सामाजिक उत्थानका कार्यहरू गरिनेछ ।

४.२.११ लघुवित्त कार्यक्रमका बारेमा सोह्र सूचना सप्रेषण नहुदा यो कार्यक्रम प्रति हाल अज्ञता गरिएको भनलाई यिनै देशका विभिन्न भागमा आफ्नै पहलमा एव अन्य सघ संस्थासँग सहकार्य गरेर वित्तीय साक्षरता सम्बन्धी कार्यक्रम संचालन गरिने छ ।

४.२.१२ संस्थाले आ.व.२०७९/०८० मा उपयुक्त लघुवित्त संस्थालाई गाभेर वा अन्य ठुला लघुवित्त संस्थासँग गाभिने कार्य गरी ठुलो तथा अख्यत लघुवित्त वित्तीय संस्था बन्ने योजना समेत बनाएको छ ।

४.२.१३ संस्थाका लागि आवश्यक वित्तीय श्रोतको परिपूर्ति गर्ने वैदेशिक लगानीको श्रोत समेत खोजी गरिनेछ ।

४.२.१४ संस्थाको शेयर स्वमित्व अनुपात नियामकिय व्यवस्था अनुरूप बनाउन थप सार्वजनिक शेयर निष्काशन (फेदर पब्लिक इश्यु) को कार्य गत आ.व. देखि नै शुरु गरिएकोमा सो कार्यलाई सम्पन्न गरिनेछ ।

५) संस्थाको औद्योगिक तथा व्यावसायिक सम्बन्ध :

यस वितीय संस्थाले नियमनकारी निकाय नेपाल राष्ट्र बैक, कम्पनी रजिष्टारको कार्यालय, धितापत्र बोर्ड, नेपाल स्टक एक्सचेन्ज, नेपाल क्लिअरिङ हाउस लगायतका निकायसंग सुगधुर सम्बन्ध कायम राख्दै आएको छ । संस्थाले राष्ट्रिय तथा अन्तर्राष्ट्रिय विभिन्न सरकारी-गैरसरकारी संस्था र विभिन्न बैक तथा वितीय संस्थाहरु लगायतका सरकारी-वालाहरूसंग समेत सौहादपूर्ण सम्बन्ध कायम राखी सहकार्य गर्दै आइरहेको छ ।

६) सञ्चालक समितिमा भएको हेरफेर र सोको कारण :

आ.व. २०७८-७९ मा संचालक समितिमा रहेका दुईजना संचालक श्री मनोज न्यौपाने र श्री नेत्र प्रसाद जोशीले राजीनामा दिनु भएको हुँदा सन्धुरी कमसीपल बैक लि. को प्रतिनिधित्व हुने स्थानमा श्री राजेश भण्डारीलाई सोही अवधिमा मनोनयन गरिएको र २०७९ जेष्ठमा सम्पन्न भएको तथा साधारण सभाबाट सोको अनुमोदन समेत भैसकेको छ । अर्को रिक्त संचालक पदमा श्री गम्भु प्रसाद धिमरेलाई मिति २०७९-०७-०६ मा मनोनयन गरिएको छ । संस्थाका स्वतन्त्र संचालक श्री महेश बहादुर बस्नेतले २०७९ असोजमा राजीनामा दिनु भएकोले निजको राजीनामा स्वीकृत भई स्वतन्त्र संचालक हाल रिक्त रहेको छ ।

७. संस्थाको कारोवारलाई असर पार्ने सक्ने मुख्य कुराहरु :

यस संस्थाको कारोवारलाई असर पार्ने मुख्य कुराहरु निम्नानुसार उल्लेख गरिएको छ ।

- (क) विभिन्न बैक तथा वितीय संस्थाहरूसँग लिइएको कर्जा सापटको लागत अत्यधिक बृद्धि भएको तर कर्जामा लिने व्याजदरको सीमा पयावत कायम रहेकोले संस्थाको वितीय अवस्थामा थप गिरावट आई संचालन खर्च घान्न कठिनाई हुने ।
- (ख) एउटै व्यक्ति धेरै संस्थामा सदस्य बसि आफ्नो क्षमता भन्दा बढि कर्जा चलाउँदा कर्जाको अधिक भारका कारण असुली नभई भाखा नाघने कर्जा रकममा वृद्धि हुने ।
- (ग) लघुवित्त संस्था मजुर हुँदा संस्थाको संख्यामा कमी आएता पनि व्यवसाय विस्तार गर्ने शाखाहरु विस्तार गर्ने काम जारी नै रहेकोले भविष्यमा समेत अस्वस्थ प्रतिस्पर्धामा वृद्धि हुने ।
- (घ) बैक तथा वितीय संस्थाले दिने धोक विपन्न वर्ग कर्जामा परिश्रुली समयमा सकृचन आएकोले संस्थालाई वितीय श्रोतको कमी हुने ।
- (ङ) खराब कर्जामा वृद्धि हुँदै जादा कर्जा नोक्सानीमा गर्नुपर्ने व्यवस्थाका कारण मुनाफामा प्रतिकूल अवस्था श्रृजना हुने ।
- (च) हाल गैर कानुनी रूपमा संचालित लघुवित्त विरुद्धको आन्दोलनले कर्मचारीहरुको मनोबलमा गिरावट आउने, असुली प्रक्रियामा नकरात्मक असर पर्ने र साँचाट भाखा नाघेको कर्जा अधिक बढ्न सक्ने ।
- (छ) काबुगन्दा बाहिरको परिस्थिति जस्तै कोभिड १९, आर्थिक मन्दी, पृकृतिक प्रकोप आदिबाट आइपर्ने असर ।
- (ज) भौगोलिक विकटता, भौतिक पूर्वाधारको कमी, सूचना प्राविधि सुविधा इन्टरनेट को अभाव तथा लघुवित्त क्षेत्रमा दक्ष जनशक्तिको अभावले श्रृजना गर्ने जोखिम ।

संस्थाको कारोवारमा पर्नेसक्ने धेरै र वस्तै प्रकारका अन्य असरहरुका लागि सञ्चालक समिति, लेखापरीक्षण समिति, जोखिम व्यवस्थापन समिति, कर्मचारी सेवा सुविधा समिति र व्यवस्थापन पक्ष चनाखी रही सम्भावित हानी नोक्सानी कम गर्ने प्रतिबद्ध रहेको छ ।

८. लेखापरीक्षण प्रतिवेदनमा कुनै कौफियत उल्लेख भएको भए सोको उपर संचालक समितिको प्रतिक्रिया :

संस्थाको नियमित कार्यसम्पादनका क्रममा भएका सामान्य कमी कमजोरी बाहेक नेपाल राष्ट्र बैकको नीति निर्देशन, कम्पनी रजिष्टारको कार्यालय तथा नेपालको प्रचलित कानून विपरीतका कार्य गरेको गम्भीर प्रकृतिका टिप्पणीहरु लेखापरीक्षण प्रतिवेदनमा उल्लेख भएको छैन । लेखापरीक्षण प्रतिवेदनमा उल्लेखित कतिपय कौफियतहरु सुधार गरिसकिएको र बाँकी सुधार हुने क्रममा रहेको छ ।

९. सामांश बाँडफाँड गर्न सिफारिस गरिएको रकम :

संचालक सांमांतले आ.व. २०७८-०७९, समको संचालन मूनाफाबाट ताल कायम रोकै मुता तृती र ४७ करोड ५२ लाख ७० हजार ५२० को ७ पाँतशतले हुन आउने रकम रु. २२९,९५,९२७ - (अक्षरपी तीन करोड उनन्तीस लाख पन्चानब्बे हजार नौ सय सैतीस मात्र) को बोनस शेयर वितरण गर्ने प्रस्ताव गरेको छ । बोनस शेयरको कर प्रयोजनको लागि ०.२६८४२ प्रतिशतले हुन आउने रकम रु. ९७,३६,६२८ - (अक्षरपी सब लाख छीत्तिस हजार छ सय अठ्ठाइस मात्र) नगद लाभार्थ समेत प्रस्ताव गरेको छ ।

१०. अन्य आवश्यक कुराहरू :

(क) संस्थागत सुशासन :

संस्थागत सुशासन बिना संस्थाको प्रगति असम्भव हुने कुरालाई मनन गर्दै सोही अनुरूप संचालक सांमांतका काम कारवाहीहरू तथा संस्थाका अन्य सबै क्रियाकलापहरू पारदर्शी रूपमा संचालन गरी संस्थागत सुशासन कायम गर्न एवम् सोको जनभूती गराउन संस्था सदैव क्रियाशील रोकै छ । यस संस्थाको संचालक सांमांत र व्यवस्थापन, शेयरदानीहरू लगायत सम्पूर्ण स्रोकारवालाहरूको हित संरक्षण तथा प्रबर्द्धन गर्न सदैव प्रतिबद्ध छै । नेपाल राष्ट्र बैकबाट जारी निर्देशन तथा प्रचलित ऐन कानून र अन्य नियमनकारी निकायहरूको निर्देशनको पालना गरी संस्थागत सुशासनको निरन्तर परिपालनाको लागि संचालक सांमांतले विभिन्न नीति निर्देशकहरू निर्माण गर्ने र उक्त नीति निर्देशनलाई व्यवस्थापनले कार्यान्वयन गर्दै आइरहेको छ ।

(ख) आन्तरिक नियन्त्रण प्रणाली

संस्थाले आन्तरिक नियन्त्रण प्रणालीलाई प्रभावकारी बनाउन विभिन्न नीतिगत एव. सरचनागत प्रणालीको विकास गरी कार्यान्वयनमा ल्याएको छ । संस्था संचालनका लागि आवश्यक महत्वपूर्ण नियमावलीहरू : आंमिक प्रशासन विनियमावली, कर्मचारी सेवा विनियमावली, कर्जा नीति, कर्जा अपलेखन नीति, सूचना प्रविधि नीति, आन्तरिक लेखापरीक्षण तथा निरीक्षण निर्देशिका लगायत अन्य नीति निर्देशिका बनाई कार्यान्वयनमा ल्याएको छ । त्यसै गरी संस्थामा संचालकहरूको संयोजकत्वमा लेखापरीक्षण सांमांत, कर्मचारी सेवा सुविधा सांमांत, जोखिम व्यवस्थापन सांमांत, सम्पति शुद्धीकरण अनुगमन सांमांत गठन गरिएको र यी सांमांतहरूले नियमित रूपमा संस्थाको कार्य समिजा गरी व्यवस्थापनलाई राय सुझाव तथा निर्देशनहरू दिने गरेर समेत आन्तरिक नियन्त्रण प्रणालीलाई बल प्रभावकारी बनाइएको छ ।

१. लेखापरीक्षण समिति :

संस्थामा संचालकको संयोजकत्वमा लेखापरीक्षण समिति गठन गरिएको छ । सांमांतको संयोजकता ताल संचालक श्री राजेश भण्डारी, सदस्यमा संचालक श्री भरत बहादुर हमाल र आन्तरिक लेखापरीक्षण विभाग प्रमुख सदस्य सांचव रहनुभएको छ । आ.व. २०७८/०७९ मा सो सांमांतको बैठक ९ पटक बसेको थियो ।

२. कर्मचारी सेवा सुविधा समिति :

संस्थामा संचालकको संयोजकत्वमा कर्मचारी सेवा सुविधा समिति गठन गरिएको छ । सांमांतको संयोजकता संचालक श्री सलोष पाण्डे, सदस्यमा संचालक श्री भरत बहादुर हमाल, प्रमुख कार्यकारी अधिकृत, लेखा विभाग प्रमुख र सदस्य सांचवमा जनशक्ति व्यवस्थापन विभाग प्रमुख रहनु भएको छ । आ.व. २०७८/०७९ मा सो सांमांतको बैठक ८ पटक बसेको थियो ।

३. जोखिम व्यवस्थापन समिति :

संस्थामा संचालकको संयोजकत्वमा जोखिम व्यवस्थापन समिति गठन गरिएको छ । यस समितिको संयोजकता संचालक श्री भरत बहादुर हमाल, सदस्यमा संचालक श्री राजेश भण्डारी, संचालन विभाग प्रमुख, कर्जा विभाग प्रमुख र सदस्य सांचवमा जोखिम व्यवस्थापन विभागका प्रमुख रहनुभएको छ । आ.व. २०७८/०७९ मा सो सांमांतको बैठक ४ पटक बसेको थियो ।

४. सम्पति शुद्धीकरण अनुगमन समिति :

संस्थामा संचालकको संयोजकत्वमा सम्पति शुद्धीकरण अनुगमन सांमांत गठन गरिएको छ । सांमांतको संयोजकता संचालक श्री सोरता उप्रेती, सदस्यमा, कर्जा विभाग प्रमुख र सदस्य सांचवमा कानून तथा अनुपालना इकाई

प्रमुख रहनुभएको छ । सांगीतमा प्रमुख कार्यकारी अधिकृत पदेन सदस्य रहनु भएको छ । आ.व. २०७६-०७७ मा सो सांगीतको बैठक ५ पटक बसेको थियो ।

११. प्रतिबद्धता :

यस संस्थाको प्रगति र सफलताका लागि सबै नियमितकारी निष्ठापूर्वक लगायत सरोकारवालाहरु र सम्पूर्ण शेयरधनी महानुभावहरुबाट समग्र समयमा प्राप्त रचनात्मक सुझावहरुलाई संचालक समितिले तार्दीकतापूर्वक ग्रहण गरी कार्यान्वयन गर्दै आएको छ । चिन्तमा भएकाले साधारण सभाहरुबाट दिइएका भागेदर्शनलाई संचालक समिति एवं व्यावस्थापनले गम्भीरताका साथ लिई कार्यान्वयनमा ल्याएको छ । आगामी दिनमा समेत पुर्यात कानूनको परिधानना गरी संस्थागत सुशासन कायम गर्ने, साधारण सभाको मार्गदर्शनको कार्यान्वयन गर्ने तथा ग्राहक सदस्यहरुलाई गुणस्तरीय सेवा प्रदान गर्दै उनीहरुको जीवनस्तर उकास्न एवं शेयरधनीहरुको हित संरक्षण गर्न संचालक समिति प्रतिबद्ध रहेको व्यहोरा सभालेबस अनुरोध गर्दछ ।

१२. धन्यवाद ज्ञापन तथा आभार :

यस संस्थाको उन्नतिको लागि अमूल्य योगदान पुर्याउनु हुने ग्राहक सदस्यहरु, शेयरधनी महानुभावहरु, नेपाल राष्ट्र बैंक, कम्पनी रजिष्टारको कार्यालय, नेपाल वित्तोपज बोर्ड, नेपाल स्ट्रच एक्सचेंज, सिटिएस एण्ड वित्तियारिड लि, शेयर रजिष्टार सेन्ट्री क्याम्पटन लि, संस्थाको बाह्य लेखापरीक्षक लगायत अन्य नियम, कर्मा तथा वैयक्तिक सुविधा उपलब्ध गराउने विभिन्न बैंक तथा वित्तीय संस्थाहरु, संस्थालाई सहयोग गर्ने गैरसरकारी संस्थाहरु र अन्य सरोकारवालाहरु प्रति संचालक समितिको तर्फबाट तार्दीक कृतज्ञता सहित धन्यवाद ज्ञापन गर्दछ । संस्थाको उन्नति र प्रगतिमा योगदान गर्नुहुने संस्थाका प्रमुख कार्यकारी अधिकृत लगायत सबै कर्मचारीहरु प्रति धन्यवाद व्यक्त गर्न चाहन्छ । अन्तमा, आगामी दिनमा समेत सल्लाह विमलमा जो निरन्तर रूपमा सहयोग पाउने अपेक्षा राख्दछ ।

धन्यवाद ।

मिति : २०७९ चैत्र २८ गते ।

लोकराज शर्मा
 अध्यक्ष
 संचालक समिति

**कम्पनी ऐन २०६३ को दफा १०९ को उपदफा ८ सँग सम्बन्धित थप विवरण :**

१. शेयर जफत भएको भए जफत भएको शेयर संख्या, त्यस्तो शेयरको अङ्कित मूल्य, त्यस्तो शेयर जफत हुनुभन्दा अगावै सो वापत कम्पनीले प्राप्त गरेको जम्मा रकम र त्यस्तो शेयर जफत भएपछि सो शेयर बिक्री गरी कम्पनीले प्राप्त गरेको रकम तथा जफत भएको शेयर वापत रकम फिर्ता गरेको भए सोको विवरण : शेयर जफत भएको छैन ।
२. विगत आर्थिक वर्षमा कम्पनी र यसको सहायक कम्पनीको कारोबारको प्रगति र सो आर्थिक वर्षको अन्तमा रहेको स्थितिको पुनरावलोकन : वित्तीय संस्थाले गरेको कारोबारको प्रगतिका बारेमा यसै प्रतिवेदनको विभिन्न वृंदाहरूमा प्रस्तुत गरिएको छ । यस कम्पनीको कुनै पनि सहायक कम्पनी छैन ।
३. कम्पनी तथा त्यसको सहायक कम्पनीले आर्थिक वर्षमा सम्पन्न गरेको प्रमुख कारोबारहरू र सो अवधिमा कम्पनीको कारोबारमा आएको कुनै महत्वपूर्ण परिवर्तन : वित्तीय संस्थाले आर्थिक वर्षमा सम्पन्न गरेको प्रमुख कारोबारहरू र सो अवधिमा कम्पनीको कारोबारमा आएको महत्वपूर्ण परिवर्तन मूल प्रतिवेदनमा समावेश गरिएको छ । यस कम्पनीको कुनै पनि सहायक कम्पनी छैन ।
४. विगत आर्थिक वर्षमा कम्पनीको आधारभूत शेयरधनीहरूले कम्पनीलाई उपलब्ध गराएको जानकारी : यस वित्तीय संस्थाको ५ प्रतिशत वा सो भन्दा बढी शेयर ग्रहण गर्ने आधारभूत शेयरधनीका रूपमा प्रभु बैंक रहेको छ । यी आधारभूत शेयरधनीहरूबाट छुट्टै विशेष जानकारी प्राप्त भएको छैन ।
५. विगत आर्थिक वर्षमा कम्पनीका सञ्चालक तथा पदाधिकारीहरूले लिएको शेयरको स्वामित्वको विवरण र कम्पनीको शेयर कारोबारमा निजहरू संलग्न रहेको भए सो सम्बन्धमा निजहरूबाट कम्पनीले प्राप्त गरेको जानकारी : सञ्चालक तथा पदाधिकारीहरूको शेयर स्वामित्व विवरण देहाय बमोजिम रहेको छ ।

क्र. सं.	नाम	पद	शेयर स्वामित्व
१	लोकराज शर्मा	अध्यक्ष	३८,४००
२	सरिता उप्रेती	सञ्चालक	२४,६००
३	शम्भु प्रसाद घिमिरे	सञ्चालक	४२,१५७
४	राजेश भण्डारी	सञ्चालक	३३०,००० (संस्थागत, प्रभु बैंक)
५	भरत बहादुर हमाल	सञ्चालक	२००
६	सन्तोष पाण्डे	सञ्चालक	१००
७	पर्वत कुमार कार्की	प्रमुख कार्यकारी अधिकृत	छैन
८	नवराज पोख्रेल	कम्पनी सचिव	छैन

- ✓ सञ्चालकहरू तथा अन्य पदाधिकारीहरू कम्पनीको शेयर कारोबारमा संलग्न रहेका छैनन ।
६. विगत आर्थिक वर्षमा कम्पनीसँग सम्बन्धित सम्झौताहरूमा कुनै सञ्चालक तथा निजको निजिकको नातेदारको व्यक्तिगत स्वार्थको बारेमा उपलब्ध गराइएको जानकारीको व्यहोरा : वित्तीय संस्थासँग सम्बन्धित सम्झौताहरूमा कुनै सञ्चालक तथा निजका आफन्तको व्यक्तिगत स्वार्थ रहेको छैन ।
 ७. कम्पनीले आफ्नो शेयर आफैले खरीद गरेको भए त्यसरी आफ्नो शेयर खरीद गर्नुको कारण, त्यस्तो शेयरको संख्या र अङ्कित मूल्य तथा त्यसरी शेयर खरीद गरेवापत कम्पनीले भुक्तानी गरेको रकम : यस अवधिमा कम्पनीले आफ्नो शेयर आफैले खरीद गरेको छैन ।
 ८. आन्तरिक नियन्त्रण प्रणाली भए वा नभएको र भएको भए सोको विस्तृत विवरण :
 - ८.१ नीति तथा विनियमावली : वित्तीय संस्थाले व्यवसायमा निहित जोखिमलाई न्यून गर्ने तथा आन्तरिक नियन्त्रण प्रणालीलाई बलियो बनाउन नेपाल राष्ट्र बैंकले समय समयमा जारी गरेका नीति तथा निर्देशनको अधिनमा रहेर आवश्यक नीति, नियम र विनियमावली बनाई लागू गर्दै आएको छ ।



- ८.२ लेखापरीक्षण समिति : वित्तीय संस्थामा गैर कार्यकारी सञ्चालकको मातहतमा एउटा लेखापरीक्षण समिति गठन गरिएको छ । यस समितिले वित्तीय संस्थाको आर्थिक अवस्थाको समीक्षा, आन्तरिक नियन्त्रण, लेखापरीक्षण सम्बन्धी कार्यक्रम र लेखापरीक्षणको परिणाम सम्बन्धमा विस्तृत छलफल गरी वित्तीय संस्थाको व्यवस्थापनलाई आवश्यक निर्देशन दिने गर्दछ । वित्तीय संस्थाका आन्तरिक र बाह्य लेखापरीक्षकहरूले सो समितिमा सिधै पहुँच राखेका छन् । निजहरूले पेश गर्ने प्रतिवेदन र यस समितिको प्रतिवेदन उपर सञ्चालक समितिले विस्तृत छलफल गर्ने व्यवस्था गरिएको छ । नेपाल राष्ट्र बैंकले तोके बमोजिम यस समितिको प्रमुख उत्तरदायित्व हुने गरी समितिले कार्य संचालन गर्दछ ।
- ८.३ जोखिम व्यवस्थापन समिति : वित्तीय संस्थामा गैर कार्यकारी सञ्चालकको संयोजकत्वमा एउटा जोखिम व्यवस्थापन समिति गठन गरिएको छ । लेखापरीक्षण समितिका संयोजक जोखिम व्यवस्थापन समितिको पदेन सदस्य रहेका छन् । राष्ट्र बैंकले तोके बमोजिम यस समितिको काम, कर्तव्य र अधिकार हुने गरी कार्य संचालन गर्दछ ।
- ८.४ कर्मचारी सेवा सुविधा समिति : सञ्चालक समितिले गैर कार्यकारी सञ्चालकको संयोजकत्वमा एउटा कर्मचारी सेवा सुविधा समिति गठन गरेको छ । राष्ट्र बैंकले तोके बमोजिम यस समितिको काम, कर्तव्य र अधिकार हुने गरी यस समितिले कार्य संचालन गर्दछ ।
- ८.५ शाखाहरूको नियमित अनुगमन तथा सुपरिवेक्षण गर्न ८ वटा क्षेत्रीय कार्यालयहरू क्रियाशील छन् । सो क्षेत्रीय कार्यालयमा कार्यरत क्षेत्रीय प्रबन्धकले आफ्नो मातहतका शाखाहरूमा आवश्यकता अनुसार अनुगमन तथा निरिक्षण गर्ने गरेका छन् ।
- ८.६ शाखाहरूको नियमित कारोबारहरूको अनुगमन सफ्टवेयर सिस्टमबाट पनि गर्न सकिने भएकोले दैनिक सिस्टम भेरिफिकेशन गर्ने तथा विभिन्न कारोबारहरू जस्तै खर्चका भौचरहरू र तलब तथा भत्ता र रु.२ लाख भन्दा माथिका कर्जाहरू केन्द्रीय कार्यालयबाट स्वीकृत गरेर वा केन्द्रीकृत प्रणालीबाट गर्ने गरिने व्यवस्था लागू गरिएको छ ।
९. विगत आर्थिक वर्षको कुल व्यवस्थापन खर्चको विवरण : आर्थिक वर्ष २०७८/०७९ को व्यवस्थापन खर्च रु .२८२,५९६,८०६/- रहेको छ । जसमध्ये कर्मचारी खर्च रु.२९८,७८७,८५९/- र अन्य सञ्चालन खर्च रु. ६३,७२८,९४७/- रहेको छ ।
१०. लेखापरीक्षण समितिका सदस्यहरूको नामावली, निजहरूले प्राप्त गरेको पारिश्रमिक, भत्ता तथा सुविधा, सो समितिले गरेको काम कारवाहीको विवरण र सो समितिले कुनै सुझाव दिएको भए साको विवरण :
आ.व. २०७८/०७९ मा लेखापरीक्षण समितिका सदस्यहरू यस प्रकार रहेका थिए ।

क्र.सं.	नाम	पद	पारिश्रमिक, भत्ता तथा सुविधा	कैफियत
१	राजेश भण्डारी	संयोजक	-	मिति २०७९/०३/२८ देखि
२	नेत्र प्रसाद जोशी	संयोजक	रु. ३९००० /-	मिति २०७९/०३/११ सम्म
३	भरत बहादुर हमाल	सदस्य	रु. ३९००० /-	
४	टेक बहादुर खत्री	सदस्य सचिव	-	

लेखापरीक्षण समितिमा कार्य गरे बापत गैर कार्यकारी संचालक बाहेकका वित्तीय संस्थाका कर्मचारीलाई कुनै पनि भत्ता प्रदान गरिएको छैन तर आन्तरिक लेखापरीक्षण गर्न जाँदा वित्तीय संस्थाका कर्मचारीलाई वित्तीय संस्थाको नियम अनुसारको दैनिक भ्रमण भत्ता प्रदान गरिने व्यवस्था गरिएको छ । त्रैमासिक रूपमा बस्ने यस समितिको बैठकमा आन्तरिक लेखापरीक्षकको प्रतिवेदन, आगामी त्रैमासको आन्तरिक लेखापरीक्षण कार्य योजना तय गर्ने, समय समयमा हुने नेपाल राष्ट्र बैंकको स्थलगत निरिक्षणको प्रतिवेदन, बाह्य लेखापरीक्षकको प्रतिवेदन उपर छलफल र व्यवस्थापनलाई उक्त प्रतिवेदनले देखाएको कैफियतहरूमा पुनः नदोहोरिने गरी कार्य गर्न सुझावहरू दिने गरिएको छ ।



११. सञ्चालक, प्रबन्ध सञ्चालक, कार्यकारी प्रमुख, कम्पनीका आधारभूत शेयरधनी वा निजको तजिकका नातेदार वा निज सलग्न रहेको फर्म, कम्पनी वा संगठीत संस्थाले कम्पनीलाई कुनै रकम बुझाउन बाँकी भए सो कुरा : छैन ।
१२. सञ्चालक, प्रबन्ध सञ्चालक, कार्यकारी प्रमुख तथा पदाधिकारीहरूलाई भुक्तानी गरिएको पारिश्रमिक, भत्ता तथा सुविधाको रकम : आ.व. २०७८/०७९ मा सञ्चालक समितिका पदाधिकारीहरूले बैठक भत्ताको रकम वापत रु.९२२,०००/- लिनु भएको छ । आ.व. २०७८/०७९ मा कार्यकारी प्रमुख श्री इन्द्र कुमार शाहलाई कुल रु. २७,२४,६८७/- तलब भत्ता तथा बोनस र अन्य सुविधाहरू (मिति २०७९/०२/२०) प्रदान गरिएको छ । नायब कार्यकारी प्रमुखहरू (२ जना) लाई भुक्तान गरिएको पारिश्रमिक, भत्ता तथा सुविधाको रकम रु.४,५२७,५४९/- र व्यवस्थापकीय श्रेणीमा वरिष्ठ प्रबन्धक (१ जना) र सहायक प्रबन्धक (१ जना) लाई भुक्तान गरिएको पारिश्रमिक, भत्ता तथा सुविधाको रकम रु. २,१२०,०३१/- रहेको छ ।
१३. शेयरधनीहरूले बुझिलिन बाँकी रहेको लाभांशको रकम : छैन ।
१४. दफा १४१ बमोजिम सम्पत्ति खरिद वा बिक्री गरेको कुराको विवरण : दफा १४१ बमोजिम गत आ.व. मा कुनै पनि सम्पत्ति खरिद बिक्री भएको छैन ।
१५. दफा १७५ बमोजिम सम्बद्ध कम्पनी बीच भएको कारोबारको विवरण : छैन ।
१६. यस ऐन तथा प्रचलित कानून बमोजिम सञ्चालक समितिको प्रतिवेदनमा खुलाउनु पर्ने अन्य कुनै कुरा : सबै कुरा माथि प्रतिवेदनमा खुलाईएको छ ।
१७. अन्य आवश्यक कुराहरू : छैनन ।

धितोपत्र दता तथा निष्काशन नियमावली २०७३ को नियम २६ को उपनियम २ सँग सम्बन्धित अनुसूची १५ बमोजिम आर्थिक वर्ष २०७८/०७९ को वार्षिक विवरण :

१. सञ्चालक समितिको प्रतिवेदन : सम्बन्धित शीर्षक अन्तर्गत राखिएको छ ।
२. लेखापरीक्षकको प्रतिवेदन : सम्बन्धित शीर्षक अन्तर्गत राखिएको छ ।
३. लेखापरीक्षण भएको वित्तीय विवरण : सम्बन्धित शीर्षक अन्तर्गत राखिएको छ ।
४. कानुनी कारवाही सम्बन्धी विवरण :
 - (क) त्रैमासिक अवधिमा संगठित संस्थाले वा संस्थाको विरुद्ध कुनै मुद्दा दायर भएको भए : सो नभएको ।
 - (ख) संगठित संस्थाको संस्थापक वा संचालकले वा संस्थापक वा संचालकको विरुद्धमा प्रचलित नियमको अवज्ञा वा फौन्दारी अपराध गरेको सम्बन्धमा कुनै मुद्दा दायर गरेको वा भएको भए : सो नभएको ।
 - (ग) कुनै संस्थापक वा संचालक विरुद्ध आर्थिक अपराध गरेको सम्बन्धमा कुनै मुद्दा दायर भएको भए : सो नभएको ।
५. संगठित संस्थाको शेयर कारोवार तथा प्रगतिको विश्लेषण :

- (क) धितोपत्र बजारमा भएको संगठित संस्थाको शेयरको कारोवार सम्बन्धमा व्यवस्थापनको धारणा : शेयरको मूल्य तथा कारोवार खुल्ला बजारबाट तय हुने भएकोले यसमा वित्तीय संस्था तटस्थ छ । शेयर मूल्यमा प्रभाव पार्ने सजने कुनैपनि सूचना प्रचलित ऐन कानूनको अधीनमा रही प्रवाहित गर्ने गरिएको छ । शेयर कारोवारलाई नियमन तथा सुपरिवेक्षण गर्ने नियामक निकाय नेपाल स्टक एक्सचेन्ज लिमिटेड तथा धितोपत्र बोर्डको प्रत्यक्ष सुपरिवेक्षणमा रही कारोवार भैरहेको छ ।
- (ख) गत वर्षको प्रत्येक त्रैमासिक अवधिमा संगठित संस्थाको शेयरको अधिकतम, न्यूनतम र अन्तिम मूल्यका साथै कुल कारोवार शेयर संख्या र कारोवार दिन : गत आर्थिक वर्षको प्रत्येक त्रैमासिक अवधिको शेयरको अधिकतम, न्यूनतम, अन्तिम मूल्य, कारोवार भएको कूल दिन तथा कारोवार संख्या नेपाल स्टक एक्सचेन्ज लि.को वेबसाइट अनुसार देहाय बमोजिम रहेको छ ।

त्रयमास	अधिकतम मूल्य (रु.)	न्यूनतम मूल्य (रु.)	अन्तिम मूल्य (रु.)	कारोवारको कूल दिन	कुल कारोवार शेयर संख्या
प्रथम त्रयमास	१८१८	१२५५	१४७५	५७ दिन	१८०५ वटा
दोस्रो त्रयमास	१६१५.८	१०७२	१५२९	५९ दिन	८१९ वटा
तेस्रो त्रयमास	१७७५	१३२५.१	१३४५	५८ दिन	१८६३ वटा
चौथो त्रयमास	१४५४.८	७७९.१	८९९.९	६४ दिन	१२४० वटा

(स्रोत : नेपाल स्टक एक्सचेन्ज)

६. समस्या तथा चुनौती : लघुवित्त वित्तीय संस्थाहरूको शाखा सञ्जालको संख्यात्मक वृद्धि र अन्य सबै बैंक तथा वित्तीय संस्थाहरूले पनि लघुवित्त कारोवार सञ्चालन गरेको कारणले कर्जा दोहोरोपनाको समस्या भएको, वित्तीय संस्थाको कोषको स्थायी र दीर्घकालिन स्रोत नभएकोले Cost of fund को लागतमा हुने उतारचढाव जस्ता समस्या तथा चुनौतीहरू रहेका छन् । उल्लेखित चुनौतीहरूको सामना गर्दै कर्जा व्यवस्थापनलाई उच्च महत्व दिई गुणस्तर कायम गर्ने र वित्तीय संस्थासँग रहेका स्रोत तथा साधनको अधिकतम उपयोग गरी ग्राहक समस्याहरूलाई गुणस्तरीय सेवाबाट सन्तुष्टि प्रदान गर्नुका साथै संस्थाको मुनाफा कायम राख्ने व्यवस्थापनको रणनीति रहेको छ ।
७. संस्थागत सुशासन : यस संस्थाले विद्यमान ऐन, कानून तथा नीति नियम र नियमनकारी निकायहरूबाट प्राप्त निर्देशन अनुसार आफ्नो व्यवसाय सञ्चालन गर्दै आएको छ । सञ्चालक समिति, लेखापरीक्षण समिति, जोषिम व्यवस्थापन समिति, सम्पति शुद्धिकरण अनुगमन समिति तथा व्यवस्थापन समितिले संस्थागत सुशासनलाई उच्च प्राथमिकतामा राख्दै आवश्यक कार्यान्वयनमा जोड दिँदै आएका छन् । यस संस्थाले सञ्चालन जोषिम न्यूनीकरण गर्न साथै व्यवसायिक तथा दैनिक कारोवारलाई व्यवस्थित गर्न विभिन्न आन्तरिक नीति, नियम तथा निर्देशिकाहरू तर्जुमा गरी लागू गरेको छ । यसका साथै आन्तरिक लेखापरीक्षण, बाह्य लेखापरीक्षण तथा नेपाल राष्ट्र बैंकबाट समय समयमा हुने निरीक्षणबाट प्राप्त सुझावहरूको पालना गर्दै संस्थागत सुशासनलाई सदैव उच्च प्राथमिकतामा राखि कार्य गर्ने र यसलाई अझ सुदृढ बनाउँदै लैजान सञ्चालक समिति तथा व्यवस्थापन कटिबद्ध रहेको छ ।



आ.व. २०७८-०७९ को वार्षिक वित्तीय प्रतिवेदन

**INDEPENDENT AUDITOR'S REPORT**
TO THE SHAREHOLDERS' OF KISAN LAGHUBITTA BITTIYA SANSTHA LTD.**Qualified Opinion**

We have audited the Financial Statements of Kisan Laghubitta Bittiya Sanstha Limited., (hereinafter referred to as "Financial Institution") which comprise the Balance Sheet as at 32nd Ashad, 2079 (corresponding to 16th July, 2022) and Profit or Loss account, Statement of Cash Flows and Statement of Changes in Equity for the year then ended, and notes to the financial statements, including a summary of significant accounting policies.

In our opinion, except for the effect of matters mentioned in Basis for Qualified Opinion 1-4 para, the accompanying financial statements present fairly, in all material respects, the financial position of Kisan Laghubitta Bittiya Sanstha Ltd. as at Ashadh 32, 2079 (July 16, 2022) and its financial performance and its cash flows for the year then ended in accordance with Regulatory Framework.

Basis for Qualified Opinion

We conducted our audit in accordance with Nepal Standards on Auditing (NSAs). Our responsibilities under those standards are further described in the Auditor's Responsibilities for the Audit of the Financial Statements section of our report. We are independent of the Company in accordance with the Institute of Chartered Accountants' of Nepal (ICAN) Handbook of Code of Ethics for Professional Accountants together with the ethical requirements that are relevant to our audit of the financial statements and we have fulfilled our other ethical responsibilities in accordance with these requirements. We believe that the audit evidence we have obtained are sufficient and appropriate to provide a basis for our opinion.

Basis for Qualified Opinion.

1. Included under "Other Liability-schedule 4.6" Rs. 1,710,191.47 and this has arisen due to merger and data migration errors. This amount could not be verified, and Financial Position of the company has been overstated/understated to this extent.
2. Included under "Other Assets- Schedule 4.9, details of "Other Stock amount Rs. 1,966,500.00" is not available, which has resulted in overstatement of financial position.
3. Financial impact of amount reported under other assets -schedule 4.9 as detailed below could not be ascertained.

Account head	Amount	Nature
Interest Suspense	31,150,595.51	Cr.
Accrual Loan Interest-Simple loan	18,362,130.92	Dr
Accrual Loan Interest-Seasonal/Emergency Loan	321,361.08	Dr
Accrual Loan Interest-Collateral Loan	570,309.15	Dr
Accrual Loan Interest-Individual Loan	95,799.26	Dr
Accrual Loan Interest-Project Loan	78,460.01	Dr

M. G. S. & Associates
Kathmandu





4. Organization has reported Fixed assets of Rs. 908,588,70 (Schedule 4.10) out of this Rs. 14,557,483.00 has been presented in lumpsum and details of the same are not available Hence, we couldn't ascertain the financial impact of same.

Other Matter

1. NRB has, vide its letter dated 2079/04/23, directed to investigate the loan/program purchased as per agreement between Former Kanchan Development Bank & Kisan Laghubitta Bittiya sanstha Ltd (former Creative Laghubitta Bittiya sanstha Ltd. and NRN laghubitta Bittiya sanstha Ltd.) and the financial institution appointed an independent investigator to investigate the matter.
2. Financial Institution has reported under schedule 4.6 - Other liability of Rs. 52,852,032 consisting of amount collected from the borrowers for guarantee fees to be paid to Deposit and Credit Guarantee Fund (DCGF). Details of the same has not been available due to which we couldn't ascertain the exact liability towards borrowers whose loan has been subsequently settled.
3. Previously signed (on 23rd Feb 2023) financials has been revised due to subsequent adjustment of gratuity liability figure hence we have revoked previous opinion and issued a new one.
4. Kisan Laghubitta Bittiya Sanstha Limited has prepared a separate general purpose financial statement as per NFRS for the F.Y. 2078/79, on which we have issued a separate opinion to the shareholders on 9th March 2023.

Key Audit Matters

Key audit matters are those matters that, in our professional judgment, were of most significance in our audit of the financial statements of the current period. These matters were addressed in the context of our audit of the financial statements as a whole, and in forming our opinion thereon, and we do not provide a separate opinion on these matters. Except for the matters described in the Basis for Disclaimer Opinion Section & other matter paragraph, we have determined that there are no other key audit matters to communicate in our report.

Responsibilities of Management and Those Charged with Governance for the Financial Statements

Management is responsible for the preparation and fair presentation of the financial statements in accordance with the Generally Accepted Accounting Principles, and for such internal control as management determines is necessary to enable the preparation of the financial statements that are free from material misstatement, whether due to fraud or error.

In preparing the financial statements, the management is responsible for assessing the company's ability to continue as a going concern, disclosing, as applicable, matters related to going concern and using the going concern basis of accounting unless the management either intends to liquidate the entity or to cease operations, or has realistic alternative but to do so.

Those charged with governance are responsible for overseeing the company's financial reporting process.

Manish Adhikari
MANISH ADHIKARI
KATHMANDU
CPA ASSOCIATION
KATHMANDU



Responsibilities of Auditor for the audit of Financials Statements:

Our objectives are to obtain reasonable assurance about whether the financial statements, as a whole, are free from material misstatement, whether due to fraud or error, and to issue an auditor's report that includes our opinion. Reasonable assurance is a high level of assurance but is not a guarantee that an audit conducted in accordance with NSAs will always detect a material misstatement when it exists. Misstatements can arise from fraud or error and are considered material if, individually or in the aggregate, they could reasonably be expected to influence the economic decisions of users taken on the basis of these financial statements.

Report on Other Legal and Regulatory Requirements

On the basis of our examination, other than matter reported above we would like to further report that:

- We have obtained all the information and explanations, which to the best of our knowledge and belief were necessary for the purpose of audit.
- The accounts and except as mentioned above records of the financial institution have been maintained as required by law except as mentioned above.
- Financial statements are in agreement with the books of account maintained by the financial institution.
- The capital fund, risk bearing fund and the provision for possible impairment of assets of the financial institution are adequate as per the Directives issued by Nepal Rastra Bank.
- In our opinion and to the best of our information and according to the explanations given to us, the Board of Directors, the representative, or any employee of the financial institution has not acted contrary to the provision of law relating to accounts nor caused direct loss or damage to the financial institution deliberately or acted in a manner that would jeopardize the interest and security of the financial institution.
- The operations of the financial institution are within its jurisdiction.
- We have not come across any variance in the accounts, so far as it appeared from our examination of the books of account.
- The financial institution has a centralized core accounting system and details received from branches of the financial institution though the statements are independently not audited, were adequate for our audit report.

Dhruba Adhikari
Dhruba Adhikari



Dhruba Adhikari, FCA

Partner

Date : 2079.11.25

Place : Kathmandu

UDIN: 230309CA00452itJss



किस्त्राल लघुवित्त बितीय संस्था लिमिटेड
(वित्तिकको वार्षिक लघुवित्त बितीय संस्था लिमिटेड)
२०७९ साल माघाह मसान्तको
वास्तवता

वृत्ती तथा ववित्त	मनुषुची	वत मा.व.र.	वत मा.व.र.
१. बीवर वृत्ती	४.१	४०४,३९६,४६७	४७९,३७०,३३०
२. लगेडा तथा लोचन	४.२	९२६,२६६,७२३	९४९,९४९,७७७
३. लघुवित्त तथा मन्ड	४.३	-	-
४. फिर्त नांकी कर्जा तथा लघुवित्त	४.४	४,७३३,०७०,२४३	४,६२९,९९६,४९३
५. विविध ववित्त	४.५	९,३७७,२३७,७०३	९,९३०,२९४,६७९
६. इलाजित लघुवित्त लघुवित्त		९,७३६,६२७	-
७. लघुवित्त ववित्त		९,४९३,४६७	४९,०७६,४४९
८. अन्य ववित्त	४.६	९६०,९७९,९९७	७७,३४६,००४
कुल वृत्ती तथा ववित्त		७,०२३,०७०,३६९	६,४२७,९७४,०४७

सम्पती	मनुषुची	वत मा.व.र.	वत मा.व.र.
१. लघुवित्त मन्ड (लघुवित्त मन्ड)		९६,९४९,४९०	९,९३३,३६७
२. नेपाल राष्ट्र बैंकमा रहेको लघुवित्त		३९,०७७,६४३	३९,७७७,६४३
३. बैंक / बितीय संस्थामा रहेको लघुवित्त	४.७	९७३,३६४,९७७	९२९,०४४,३३४
४. लघुवित्त तथा लघुवित्त लघुवित्त		-	३७९,७४४,४९३
५. लघुवित्त	४.८	९,०००,०००	९,०००,०००
६. कर्जा लघुवित्त	४.९	६,४३६,०९०,२४३	४,७३७,९९०,४७२
७. लघुवित्त	४.१०	९,०७२,७,७७०	९,७,६३,७७२
८. लघुवित्त लघुवित्त	४.११	-	-
९. अन्य सम्पती	४.१२	९४९,४०४,९२६	९४४,३२४,९९४
कुल सम्पती		७,०२३,०७०,३६९	६,४२७,९७४,०४७

संघबित्त ववित्त	मनुषुची ४.१३
सन्धानकर्ताको लोचन	मनुषुची ४.१४
वृत्तीको ववित्त	मनुषुची ४.१५
वित्तिक ववित्त लघुवित्त ववित्त	मनुषुची ४.१६ (क)
लघुवित्त लघुवित्त	मनुषुची ४.१७
लघुवित्त लघुवित्त	मनुषुची ४.१८
लघुवित्त लघुवित्त	मनुषुची ४.१९
लघुवित्त लघुवित्त	मनुषुची ४.२०

४.१ देखि ४.१३ सम्मका मनुषुचीहरू वास्तवताका सविन्न संघ हुन् ।

वास्तवताको संलग्न प्रतिवेदन मनुषुची

इन्द्र बहादुर शर्मा
संस्था लघुवित्त
संस्था लघुवित्तसुमित लघुवित्त
संस्था लघुवित्तसुमित लघुवित्त
संस्था लघुवित्तसंस्था लघुवित्त
संस्था लघुवित्तसंस्था लघुवित्त
संस्था लघुवित्तसंस्था लघुवित्त
संस्था लघुवित्तसंस्था लघुवित्त
संस्था लघुवित्तसंस्था लघुवित्त
संस्था लघुवित्तसंस्था लघुवित्त
संस्था लघुवित्तसंस्था लघुवित्त
संस्था लघुवित्त

दिनांक : २०७९.११.०९

स्थान : काठमाडौं

वित्तिक वार्षिक प्रतिवेदन-२०७९



किस्सान लघुवित्त वितीय संस्था लिमिटेड
(बालिकको दुरकारण लघुवित्त वितीय संस्था लिमिटेड)
मिति २०७८ भाद्रपद १ गते देखि २०७९ भाद्रपद मसान्तसम्म
नाफा नोक्सान विवरण

विवरण	मधुवृषी	पशु मा.प. ह.	गण मा.प. ह.
१. व्याज बाग्दानी	४.१४	९३६,१००,४४७	७२०,६०४,१४१
२. व्याज छर्च	४.१४	४७२,९४६,४६२	३२०,६३०,४३३
कुल व्याज बाग्दानी		१४०,९९६,९०९	१०४,२३४,५७४
३. करिभान तथा अन्य संचालन बाग्दानी	४.१६	४९,२९९,७९०	१०२,२००,४०३
४. तट्टी घटबढ बाग्दानी		-	-
कुल संचालन बाग्दानी		४९३,२९६,६९०	४०२,९७४,९९२
५. कर्मचारी छर्च	४.१७	२९०,७०९,०२९	१०९,९४४,१४६
६. अन्य संचालन छर्च	४.१८	६३,७२०,९४७	६९,०९४,००४
७. तट्टी घटबढ नोक्सान		-	-
सन्धारित नोक्सानी व्यवस्था बढिको संचालन मुनाफा		१११,०००,०७०	२४०,६२४,२६१
८. सम्भावित नोक्सानि व्यवस्थाढ	४.१९	१४४,०१२,२२६	१०४,०७९,४७३
संचालन मुनाफा		(१३,००३,३७०)	१४४,४४४,६८८
९. गैर-संचालन बाग्दानी / छर्च	४.२०	-	-
१०. सन्धारित नोक्सानी व्यवस्थाबाट फिर्ता	४.२१	२२,७४४,२७६	६४,९६४,३४४
विचलित कारोबारबाट बढ्दो मुनाफा		८,९४१,०९३	२०९,६०९,०३३
११. महासम्मन कारोबारबाट बढ्दो बाग्दानी/छर्च	४.२२	-	-
सम्पूर्ण कारोबार बढावैसा बढ्दो कुल मुनाफा		८,९४१,०९३	२०९,६०९,०३३
१२. कर्मचारी योगत व्यवस्था		०९४,१०९	२०,९६०,९०३
१३. भावकर व्यवस्था		६,९९९,४४७	४३,०२०,००२
-यस वर्षको कर व्यवस्था		९३,२४९,०००	४९,००६,४४९
-विगत वर्षसम्मको कर व्यवस्था		-	-
-यस वर्षको लगत कर बाग्दानी/छर्च		(६,३३७,४४३)	(४,२६४,४६७)
कुल नाफा/नोक्सान		१,९२९,२४६	१३४,०२७,२४७

४.१४ देखि ४.२२ सम्मका मधुवृषीढ नफा नोक्सान विवरणका भविन्न अंग हुन् ।

ईन्द्र बहादुर शाही
साव्य मण्डिबृत्
सेखा विभाग

सुमिल मण्डिकारी
कार्टर्ड एकाउन्टेन्ट
सेखा विभाग

परवीत कुमार काकी
प्रमुख कारोकारी मण्डिबृत्

सन्तोष पाण्डे
संचालक

भरत बहादुर इमान
संचालक

राजेश भण्डारी
संचालक

शम्भु इराल विमिरे
संचालक

हरिगत ठपेली
संचालक

सोक राव शर्मा
अध्यक्ष

वि.ए. धुव मण्डिकारी
सामेटारी कर्म
एन.त्रि.एल.एन्ड एन्सिप्लेटल्
कार्टर्ड एकाउन्टेन्टल्

मिति : २०७९.११.०९

स्थान: काठमाडौं

बौधो वार्षिक प्रतिवेदन-२०७९



किस्वान लघुवित्त वितीय संस्था लिमिटेड
(हाथिकको दण्णारण लघुवित्त वितीय संस्था लिमिटेड)
मिति २०७८ खासण १ गते देखि २०७९ भासाड मसान्तसम्म
भासा नोक्सान बाडफाड विधाव

विवरण	गत वर्ष रु.	गत वर्ष रु.
भासागी		
१. गत वर्षसम्मको संचित मुलाफल	४२,०७०,९०९	२९,१२४,३९४
२. गत वर्षको मुलाफल	९,९२६,२४६	९३४,०२७,२४७
३. सटरी चढवड कोष	-	-
४. होनर विभिन्न रकम	-	-
५. स्वसन कर सभावीजन	-	-
६. किस्वान लघुवित्तबाट गरी माएको संचित भासाड/(नोक्सान)	-	-
७. रासाटीशन लघुवित्तबाट गरी माएको संचित भासाड/(नोक्सान)	-	-
८. किस्वान लघुवित्तबाट गरी माएको संचित भासाड/(नोक्सान)	-	-
९. विन्दा लघुवित्तबाट गरी माएको संचित भासाड/(नोक्सान)	-	-
१०. हाथिक संस्था संचालनबाट गरी माएको संचित भासाड/(नोक्सान)	-	-
भासा	५१,९९७,१५५	९४४,९४२,६९२
घाट		
१. गत वर्ष सभको संचित नोक्सान	-	-
२. गत वर्षको नोक्सान	-	-
३. सहायक जरीडा कोष	२२४,२४९	२६,६६४,४४९
४. वैपरी भाउरी जरीडा कोष	-	-
५. संस्था विकास कोष	-	-
६. भासांसा सवीकरण कोष	-	-
७. कार्यकारी सभको जरीडाजड	-	-
८. प्रसामित भासा भासांसा	९,७३९,६२०	-
९. प्रसामित कोष होनर	३२,९९४,९३७	७०,४६९,७४४
१०. विशेष जरीडा कोष	-	-
११. सटरी चढवड कोष	-	-
१२. पुंजी फिर्ता जरीडा कोष	-	-
१३. पुंजी सभावीजन कोष	-	-
१४. भासा संसाधन कोष	९९,२६२	९,३४०,२७२
१५. स्वसन कर जरीडा कोष	-	४,६४९,९४७
१६. कार्यकारी सभको सचिवाड कोष	९,७४३,३००	-
१७. संसाधन सभासिक उतरसावित्त कोष	९९,२६२	९,३४०,२७२
भासा	३९,७६३,७२८	९९३,८०९,७७९
१८. संचित मुलाफल / (नोक्सान)	६,४६३,४२७	४२,०७०,९०९

भासाको विवरणको सभको प्रतिवेदन अनुसार

होम सहायक
भासा सचिवाड
संसाधनसुनिध सचिवाड
भासा सचिवाड
संसाधनसचिवाड सहायक
सचिवाड सचिवाडसचिवाड सहायक
सचिवाडसचिवाड सहायक
सचिवाडसचिवाड सहायक
सचिवाडसचिवाड सहायक
सचिवाडसचिवाड सहायक
सचिवाडसचिवाड सहायक
सचिवाडसचिवाड सहायक
सचिवाड सहायक
सचिवाड सहायक
सचिवाड सहायकमिति : २०७९-११-०९
साथ : साठसाठौं



किरात लघुवित्त वित्तीय संस्था लिमिटेड
(किरात लघुवित्त वित्तीय संस्था लिमिटेड)
वर्षाव प्रकाश विवरण
दिनांक २०७८ वाचन १ गते देखि २०७९ वाचन समाप्तसम्म

विवरण	वर्ष २०७८	वर्ष २०७९
(क) कारोबार संभावनाबाट वरिष्ठ प्रकाश	७३,६०५,०९९	६९,७५४,४९९
१. वरिष्ठ प्रकाश	६८७,४७९,९४४	८३०,८०४,९४४
१.१ व्याज आय	६३९,९८०,४४७	७९०,६०४,९४९
१.२ कर्जाबाट प्राप्त डिभ्याइड आय	४९,४९९,५९७	३९,१९९,९९५
१.३ विभिन्न वित्तीय संस्थाबाट प्राप्त आय	-	-
१.४ वित्तीय संस्थाबाट प्राप्त आय	-	-
१.५ अन्य आय	-	-
२. वरिष्ठ प्रकाश	८९६,९०४,४४४	९६९,८०४,९४४
२.१ व्याज आय	८३९,९८०,४४७	९९०,६०४,९४९
२.२ कर्जाबाट प्राप्त आय	५६,९२३,९९७	७९,१९९,९९५
२.३ वित्तीय संस्थाबाट प्राप्त आय	-	-
२.४ वित्तीय संस्थाबाट प्राप्त आय	-	-
२.५ अन्य आय	-	-
कर्जाबाट प्राप्त वित्तीय संस्थाबाट वरिष्ठ प्रकाश	९९,२६६,०९७	९९,९९९,९९५
संभावित आयबाट प्राप्त आय (कुल)	(४४९,९९९,९९९)	(९,०००,९९९,०००)
१. व्याज आय प्राप्त प्रकाशबाट प्राप्त आय (कुल)	९९,९९९,९९९	(९९,९९९,९९९)
२. व्याज आय प्राप्त प्रकाशबाट प्राप्त आय (कुल)	-	-
३. कर्जाबाट प्राप्त आय (कुल)	(९९,९९९,९९९)	(९,९९९,९९९)
४. अन्य आय (कुल)	(९९,९९९,९९९)	(९,९९९,९९९)
संभावित आयबाट प्राप्त आय (कुल)	९९,९९९,९९९	९,९९९,९९९
१. वित्तीय संस्थाबाट प्राप्त आय (कुल)	९९,९९९,९९९	९,९९९,९९९
२. वित्तीय संस्थाबाट प्राप्त आय (कुल)	-	-
३. वित्तीय संस्थाबाट प्राप्त आय (कुल)	९९,९९९,९९९	९,९९९,९९९
४. अन्य आय (कुल)	९९,९९९,९९९	९,९९९,९९९
(ख) वरिष्ठ प्रकाशबाट वरिष्ठ प्रकाश	(९,९९९,९९९)	(९,९९९,९९९)
१. वित्तीय संस्थाबाट प्राप्त आय (कुल)	-	-
२. वित्तीय संस्थाबाट प्राप्त आय (कुल)	(९,९९९,९९९)	(९,९९९,९९९)
३. वित्तीय संस्थाबाट प्राप्त आय (कुल)	-	-
४. वित्तीय संस्थाबाट प्राप्त आय (कुल)	-	-
५. अन्य आय	-	-
(ग) वित्तीय संस्थाबाट वरिष्ठ प्रकाश	-	-
१. वित्तीय संस्थाबाट प्राप्त आय (कुल)	-	-
२. वित्तीय संस्थाबाट प्राप्त आय (कुल)	९९,९९९,९९९	-
३. अन्य आय (कुल)	(९९,९९९,९९९)	-
४. वित्तीय संस्थाबाट प्राप्त आय (कुल)	-	-
५. वित्तीय संस्थाबाट प्राप्त आय (कुल)	-	-
(घ) वरिष्ठ प्रकाशबाट वरिष्ठ प्रकाश	-	-
१. वित्तीय संस्थाबाट प्राप्त आय (कुल)	-	-
२. वित्तीय संस्थाबाट प्राप्त आय (कुल)	-	-
३. वित्तीय संस्थाबाट प्राप्त आय (कुल)	-	-
४. वित्तीय संस्थाबाट प्राप्त आय (कुल)	-	-
५. वित्तीय संस्थाबाट प्राप्त आय (कुल)	-	-
(ङ) वरिष्ठ प्रकाशबाट वरिष्ठ प्रकाश	-	-
१. वित्तीय संस्थाबाट प्राप्त आय (कुल)	-	-
२. वित्तीय संस्थाबाट प्राप्त आय (कुल)	-	-
३. वित्तीय संस्थाबाट प्राप्त आय (कुल)	-	-
४. वित्तीय संस्थाबाट प्राप्त आय (कुल)	-	-
५. वित्तीय संस्थाबाट प्राप्त आय (कुल)	-	-
(च) वरिष्ठ प्रकाशबाट वरिष्ठ प्रकाश	७९,९९९,९९९	८९,९९९,९९९
(छ) वरिष्ठ प्रकाशबाट वरिष्ठ प्रकाश	९९,९९९,९९९	९९,९९९,९९९
(ज) वरिष्ठ प्रकाशबाट वरिष्ठ प्रकाश	९९,९९९,९९९	९९,९९९,९९९

वित्तीय विवरण संस्था प्रतिवेदन अनुसार

ईकाई प्रकाश संस्था
वित्तीय विवरण
संस्था

वित्तीय विवरण
वित्तीय विवरण
संस्था

वित्तीय विवरण
वित्तीय विवरण
संस्था

वित्तीय विवरण
वित्तीय विवरण
संस्था

वित्तीय विवरण
वित्तीय विवरण
संस्था



किसान लघुवित्त वित्तीय संस्था लिमिटेड
(सहकारी एनवारण लघुवित्त वित्तीय संस्था लिमिटेड)
शेयर पूंजी तथा स्वामित्व
२०७९ साल बाषाढ मसान्तको

विवरण	गत वर्ष रु.	गत वर्ष रु.
१. शेयर पूंजी		
१.१. अधिकृत पूंजी	१,०००,०००,०००.००	१,०००,०००,०००.००
क) १०,०००,००० साधारण शेयर प्रतिशेयर रु.१०० ले	१,०००,०००,०००.००	१,०००,०००,०००.००
ख) नन् -रिट्रिमेवल प्रिफरेन्स शेयर प्रतिशेयर रु.....ले		
ग)रिट्रिमेवल प्रिफरेन्स शेयर प्रतिशेयर रु.....ले		
१.२. जारी पूंजी	५२२,६३४,७२४.००	५२२,६३४,७२४.००
क) ५,२२६,३४७।२४ साधारण शेयर प्रतिशेयर रु.१०० ले	५२२,६३४,७२४.००	५२२,६३४,७२४.००
ख) नन् -रिट्रिमेवल प्रिफरेन्स शेयर प्रतिशेयर रु.....ले		
ग)रिट्रिमेवल प्रिफरेन्स शेयर प्रतिशेयर रु.....ले		
१.३. चुक्ता पूंजी	४७१,३७०,५३०	३९२,८०८,७७५
क) ४७१,३७०।३३ साधारण शेयर प्रतिशेयर रु.१०० ले	४७१,३७०,५३०	३९२,८०८,७७५
ख)..... नन् -रिट्रिमेवल प्रिफरेन्स शेयर प्रतिशेयर रु.....ले		
ग)रिट्रिमेवल प्रिफरेन्स शेयर प्रतिशेयर रु.....ले		
१.४ प्रस्तावित बोनस शेयर	३२,९९५,९३७	७८,५६१,७५५
१.५ कल्ल इन एडभान्स	-	-
जम्मा	५०४,३६६,४६७	४७१,३७०,५३०

शेयर स्वामित्व विवरण	गत वर्ष रु.		गत वर्ष रु.	
	प्रतिशत	शेयर पूंजी	प्रतिशत	शेयर पूंजी
क) स्वदेशी स्वामित्व	१००	४७१,३७०,५३०	१००	३९२,८०८,७७५
१.१ नेपाल सरकार				
१.२ क वर्गका इजाजतपत्र प्राप्त संस्थाहरू	१०	४७,९२४,०००	१०	३९,२७०,०००
१.३ अन्य इजाजतपत्रप्राप्त संस्था				
१.४ अन्य संस्थाहरू				
१.५ संस्थापक	७९.९४	३७३,०७४,३९८	७९.९४	३१०,८६४,३९५
१.६ अन्य	१०.०६	३९,९७९,२३२	१०.०६	४२,९३६,३८०
ख) वैदेशिक स्वामित्व				
जम्मा	१००	४७१,३७०,५३०	१००	३९२,८०८,७७५



०.५ प्रतिशत वा सो भन्दा बढि शेयर स्वामित्व भएका शेयर धनिहरूको विवरण

क्र.सं.	नाम	वर्ष २०१९		वर्ष २०२०	
		प्रतिशत	रु.	रु.	प्रतिशत
१	सेन्ट्रुली कर्पोरेसन बैंक लि.	३.००	३३,०००,०००.००	२७,५००,०००.००	३.००
२	नाटुटेक जम्बिषारी	३.९२	९४,७९२,०४८.००	९२,२६०,०४०.००	३.९२
३	बाईंग कर्पोरेसन बैंक लि.	३.००	९४,९२४,०००.००	९९,७७०,०००.००	३.००
४	डिपोजीट मितीयन कारोबार कम्पनि	२.०४	९,६४७,६४०.००		
५	नेक प्रसाद जोशी	९.६३	७,६७४,७९२.४०	६,३९६,४२७.००	९.६३
६	जन बहादुर बिष्ट	९.३६	६,३९६,६०९.२०	५,३३०,४०९.००	९.३६
७	सुदीप बहादुर बिष्ट	९.३६	६,३९६,६०९.२०	५,३३०,४०९.००	९.३६
८	मनम शर्मा	९.२७	६,०००,०००.००	५,०००,०००.००	९.२७
९	डा. बडी के.सी.	९.२७	६,०००,०००.००	५,०००,०००.००	९.२७
१०	गौरी राज जोशी	९.२७	६,०००,०००.००	५,०००,०००.००	९.२७
११	विपिन प्रसाद बिर्मिने	९.९४	४,४००,०००.००	४,४००,०००.००	९.९४
१२	रामेश कुमार शर्मा	९.०२	४,०००,०००.००	४,०००,०००.००	९.०२
१३	विष्णुमान शर्मा	०.९४	४,४७७,४८४.००	३,७३९,३३८.००	०.९४
१४	नरेश शर्मा	०.९४	४,४४०,०००.००	३,७००,०००.००	०.९४
१५	शम्भु प्रसाद बिर्मिने	०.८९	४,२९४,७९०.००		
१६	सोमनाथ शर्मा	०.८९	३,८४०,०००.००	३,२००,०००.००	०.८९
१७	सुभा प्रसाद तिमरसीना	०.७९	३,७२०,०००.००	३,९००,०००.००	०.७९
१८	सलीमा सुमारी शाही	०.६८	३,९९८,४७२.८०	२,६६४,३९४.००	०.६८
१९	सविन शर्मा	०.६८	३,९९८,४७२.८०	२,६६४,३९४.००	०.६८
२०	सहायनी सावकोटा	०.६८	३,९९८,३७४.४०	२,६६४,३९२.००	०.६८
	डिपोजीट बहादुर शर्मा			२,६६४,३२०.००	०.६८
२१	डा. प्रकाश शर्मा	०.६४	३,०००,०००.००	२,४००,०००.००	०.६४
२२	विष्णुमान शर्मा	०.६४	३,०००,०००.००	२,४००,०००.००	०.६४
२३	सुभा राज जोशी	०.६४	३,०००,०००.००	२,४००,०००.००	०.६४
२४	सुभा शर्मा	०.६४	३,०००,०००.००	२,४००,०००.००	०.६४
२५	रामेश कुमार शर्मा	०.६४	३,०००,०००.००	२,४००,०००.००	०.६४
२६	सलीमा सुमारी शर्मा	०.६४	३,०००,०००.००	२,४००,०००.००	०.६४
२७	सलीमा सुमारी शर्मा	०.६४	३,०००,०००.००	२,४००,०००.००	०.६४
२८	सहायनी शर्मा	०.६४	३,०००,०००.००	२,४००,०००.००	०.६४
२९	सलीमा सुमारी शर्मा	०.६४	३,०००,०००.००	२,४००,०००.००	०.६४
३०	सुभा प्रसाद शर्मा	०.६४	३,०००,०००.००	२,४००,०००.००	०.६४
३१	उपेश शर्मा सुडा	०.६४	३,०००,०००.००	२,४००,०००.००	०.६४
३२	सुमिता शाही	१.७४	८२,९८,०७४.००		
३३	सलीमा सुमारी	०.४२	२,४६०,०००.००	२,०६०,०००.००	०.४२
३४	सलीमा सुमारी	०.४१	२,४००,०००.००	२,०००,०००.००	०.४१
३५	सहायनी शर्मा	०.४१	२,४००,०००.००	२,०००,०००.००	०.४१
३६	सहायनी शर्मा	०.४१	२,४००,०००.००	२,०००,०००.००	०.४१
३७	सहायनी शर्मा	०.४१	२,४००,०००.००	२,०००,०००.००	०.४१
३८	रामेश जम्बिषारी	०.४१	२,४००,०००.००	२,०००,०००.००	०.४१
३९	सहायनी शर्मा	०.४१	२,४००,०००.००	२,०००,०००.००	०.४१
४०	सहायनी शर्मा	०.४१	२,४००,०००.००	२,०००,०००.००	०.४१
४१	सहायनी शर्मा	०.४१	२,४००,०००.००	२,०००,०००.००	०.४१
	जम्मा	४४.९०	२३३,९९९,९०६.८०	१९२,०३०,४२७.००	४९.२४



किसान लघुवित्त वित्तीय संस्था लिमिटेड

(सापेक्षको एनवारएन लघुवित्त वित्तीय संस्था लिमिटेड)

जगेडा तथा कोषहरू

(२०७९ साल आषाढ मसान्त)

विवरण	यस वर्ष रु.	गत वर्ष रु.
१. साधारण/ वैधानिक जगेडा कोष	४२,८८२,९४१	४२,६४७,७०२
२. पूँजीगत जगेडा कोष	-	-
३. पुँजी फिर्ता जगेडा कोष	-	-
४. पुँजी समायोजन कोष	-	-
५. अन्य जगेडा तथा कोष	-	-
५.१) शैपरी आउने जगेडा	-	-
५.२) संस्था विकास कोष	-	-
५.३) सभाश समीकरण कोष	-	-
५.४) विशेष जगेडा कोष	-	-
५.५) सम्पत्ति पुनर्मुल्यांकन कोष (किसान लघुवित्त जग्गा)	४६,२४७,६८१	४६,२४७,६८१
५.६) ग्राहक संरक्षण कोष	४,४६४,२४४	१,९७७,३६०
५.७) कर्मचारी दलता अभिवृद्धि कोष	१,७४३,३८८	-
५.८) संस्थागत सामाजिक उत्तरदायित्व कोष	१,३४९,४३४	१,३४८,२७२
५.९) अन्य स्वतन्त्र कोष	-	-
५.१०) स्वयं कर जगेडा	११,९९४,४००	४,६४७,९४७
५.११) अन्य स्वतन्त्र कोष	-	-
५.१२) अन्य जगेडा कोष	-	-
६. सञ्चित भाषा/ नोक्स्तान	६,४६३,४२४	४२,०७०,९०६
७. सट्टी घटपड कोष	-	-
जम्मा	१२६,२६६,७२३	१४९,९४९,८७८



किसान लघुवित्त वित्तीय संस्था लिमिटेड

(आधिकारको एकावरण लघुवित्त वित्तीय संस्था लिमिटेड)

अवपत्र तथा बण्ड

(२०७९ साल आषाढ मसान्त)

विवरण	गत वर्ष रु	गत वर्ष रु
१.....प्रतिशत बण्ड/अवपत्र प्रति बण्ड/अवपत्र.....रु ले.....मिति.....मा जारी भएको र मिति.....मा चुकाउ हुने (हाल सम्मको Redemption Reserve रकम रु)	-	-
२.....प्रतिशत बण्ड/अवपत्र प्रति बण्ड/अवपत्र.....रु ले.....मिति.....मा जारी भएको र मिति.....मा चुकाउ हुने (हाल सम्मको Redemption Reserve रकम रु)	-	-
३.....	-	-
जम्मा (१ + २ + ३)	-	-

किसान लघुवित्त वित्तीय संस्था लिमिटेड

(आधिकारको एकावरण लघुवित्त वित्तीय संस्था लिमिटेड)

तिर्न बाँकी कर्जा तथा सापटी

(२०७९ साल आषाढ मसान्त)

विवरण	गत वर्ष रु	गत वर्ष रु
क) स्वदेशी		
१. नेपाल सरकार	-	-
२. नेपाल राष्ट्र बैंक	२४०,०००,०००	३००,०००,०००
३. रिपो दायित्व	-	-
४. अन्तर बैंक तथा वित्तीय संस्था	४,५९३,०७०,२५३	४,३२९,९९६,५९३
५. अन्य संगठित संस्थाहरू	-	-
६. अन्य	-	-
जम्मा	४,८३३,०७०,२५३	४,६२९,९९६,५९३
ख) विदेशी		
१. बैकहरू	-	-
२. अन्य	-	-
जम्मा	-	-
जम्मा (क + ख)	४,८३३,०७०,२५३	४,६२९,९९६,५९३



किसान लघुवित्त वित्तीय संस्था लिमिटेड

(सामयिकको एगगरण लघुवित्त वित्तीय संस्था लिमिटेड)

निक्षेप हिसाब

(२०७९ साल आषाढ मसान्त)

विवरण	यस वर्ष रु.	गत वर्ष रु.
१. व्याज तिर्नु नपने खाताहरु		
१. स्वदेशी मुद्रामा		
१.१ वित्तीय संस्थाहरु	-	-
१.२ अन्य संगठित संस्थाहरु	-	-
१.३ व्यक्तिगत	-	-
व्याज तिर्नु नपने खाताहरुको जम्मा	-	-
२. व्याज तिर्नु पने खाताहरु	१,३८७,२३७,७०३	१,१३०,२१४,६७३
क. बचत हिसाब	१,३८७,२३७,७०३	१,१३०,२१४,६७३
१. स्वदेशी मुद्रामा	१,३८७,२३७,७०३	१,१३०,२१४,६७३
१.१. संघ संस्थाहरु	-	-
१.२. व्यक्तिगत	१,३८७,२३७,७०३	१,१३०,२१४,६७३
१.३. अन्य	-	-
ख. मुहती हिसाब	-	-
१.१. संघ संस्थाहरु	-	-
१.२. व्यक्तिगत	-	-
१.३. अन्य	-	-
व्याज तिर्नु पने खाताहरुको जम्मा	१,३८७,२३७,७०३	१,१३०,२१४,६७३
(१+२)जम्मा निक्षेप	१,३८७,२३७,७०३	१,१३०,२१४,६७३



किसान लघुवित्त वित्तीय संस्था लिमिटेड

(सापिक्को एनवारएन लघुवित्त वित्तीय संस्था लिमिटेड)

अन्य दायित्व

(२०७९ साल आषाढ मसान्त)

विवरण	यस वर्ष रु.	गत वर्ष रु.
१. पेन्सन / उपदान कोष	२७,७६५,०२४	६,५३४,०२४
२. कर्मचारी विदा वापतको व्यवस्था	१२,२१९,९७७	१२,३२५,८३१
३. कर्मचारी सन्धय कोष		
४. कर्मचारी कल्याण कोष	१,२०५,०१६	१,२५१,१९३
५. क. कर्मचारी वोनश व्यवस्था गत वर्ष बाँकी	(०)	२,००४,४७७
५. ख. कर्मचारी वोनश व्यवस्था यस वर्ष बाँकी	८९४,१८९	२०,९६०,९०३
६. निश्रेयमा भुतानी दिन बाँकी ब्याज		
७. सापटमा भुतानी दिन बाँकी ब्याज	४,०४३,४२६	२,२९३,१४४
८. सपट्टी क्रेडिटर्स	४,४४०,८३५	३,४६४,३२०
९. शाखा मिलान हिसाब	६,०९७	९,०९७
१०. स्वयं कर दायित्व		
११. भुक्तानि दिनु पर्ने बिलडक		-
१२. भुक्तानि दिन बाकि लाभार्हा		
१३. अन्य	११०,३९४,४४३	३९,४०३,००२
१३.१ शोतमा करकट्टी	२,२४२,७२५	१,५३९,४४१
१३.२ निश्रेय तथा कर्जा सुरक्षण कोष	४२,८४२,०३२	३०,७८६,९१४
१३.३ ब्याज मुलतवी हिसाब		
१३.४ अन्य	२,४१४,४४१	५,४६७,९४६.४६
१३.४.१ कोभिड -१९ साहाक सुरक्षण कोष	१००,८६२	१००,८६२
१३.४.२ सदस्य सुरक्षण कोष	८४०	३,५६०,२१६
१३.४.३ कर्जा सुरक्षण कोष	४८	१,७७५,६४३
१३.४.४ कोभिड -१९ कर्मचारी योगदान कोष	-	३०,४३६
१३.४.५ कर्मचारीहरुलाई दिनु पर्ने भुक्तानि	२,४१२,६९१	
१३.५ सदस्यलाई फिर्ता गर्नुपर्ने रकम	५१,०७५,१६४	
१३.६ हिसाब मिलान हुन बाँकी कोष	१,७१०,१९१	१,७१०,१९१
जम्मा	१६०,९७९,११८	८८,३४६,००४

नोट : हिसाब मिलान हुन बाँकी कोष गत वर्ष मार्च र आठ माइर्षिन् हुनाको बकत फरक पर्ने गएको रकम हो ।

किसान लघुवित्त वित्तीय संस्था लिमिटेड
(सापिक्को एनवारएन लघुवित्त वित्तीय संस्था लिमिटेड)

बैंक / वित्तीय संस्थामा राखेको मौज्जात

(२०७९ साल आषाढ मसान्त)

विवरण	स्वदेशी मुद्रा	विदेशी मुद्रा रु.मा			कुल रु.	गत वर्ष रु.
		म.रु.	परिचालन वि.मु.	जम्मा		
१. स्वदेशी मुद्राको रूपमा राखेको						
क. फली खाता	१८३,३९४,१०८.४८	-	-	-	१८३,३९४,१०८.४८	
ख. अन्य खाता	-	-	-	-	-	
जम्मा	१८३,३९४,१०८.४८	-	-	-	१८३,३९४,१०८.४८	



अनुसूची ४.८

किसान लघुवित्त वित्तीय संस्था लिमिटेड

(साथिकको एनवारएन लघुवित्त वित्तीय संस्था लिमिटेड)

लगानी

(२०७९ साल आषाढ मसान्त)

विवरण	प्रयोजन		गत वर्ष रु.	गत वर्ष रु.
	व्यापारिक	अन्य		
१.नेपाल सरकारको ट्रेजरी बिल			-	-
२.नेपाल सरकारको वचत पत्र			-	-
३.नेपाल सरकारको अन्य ऋणपत्र			-	-
४.नेपाल राष्ट्र बैंक ऋणपत्र			-	-
५.विदेशी ऋण पत्र			-	-
६.स्वदेशी इजाजतपत्र प्राप्त संस्था			-	-
७.विदेशी बैंक			-	-
८.संगठित संस्थाहरूको शेयर		१,०००,०००	१,०००,०००	१,०००,०००
९.संगठित संस्थाहरूको डिबेन्चर तथा बण्ड			-	-
१०.मूडलि निक्षेपमा गरेको लगानी			-	-
११.अन्य लगानी			-	-
कूल लगानी			१,०००,०००	१,०००,०००
सम्भावित हानी बापत व्यवस्था			-	-
शुद्ध लगानी			१,०००,०००	१,०००,०००

अनुसूची ४.८क

किसान लघुवित्त वित्तीय संस्था लिमिटेड

(साथिकको एनवारएन लघुवित्त वित्तीय संस्था लिमिटेड)

शेयर, डिबेन्चर तथा बण्डमा लगानी

(२०७९ साल आषाढ मसान्त)

विवरण	परिम मूल्य रु.	नवार मूल्य अनुसार रु.	व्यवस्था रकम रु.	गत वर्ष रु.	गत वर्ष
१. शेयर लगानी				-	-
१.१ नेपाल फिन लफ्ट कम्पनी लिमिटेड	१,०००,०००	-		-	१,०००,०००
..... साधारण शेयर, प्रति शेयर १०० रु. भन्दा	-	-		-	-
१.२ कम्पनी (ज.वि./वि.)				-	-
.....साधारण शेयर (का.वि./शेयर कमे. प्रति शेयर... रु. भन्दा				-	-
१.३ कम्पनी (ज.वि./वि.)				-	-
..... प्रतिशत ... विवरण शेयर प्रति शेयर रु. ... रु. भन्दा				-	-
२. डिबेन्चर/बण्ड लगानी				-	-
२.१ कम्पनी (ज.वि./वि.)				-	-
..... प्रतिशत डिबेन्चर/बण्ड प्रति डिबेन्चर/बण्ड रु. भन्दा				-	-
२.२				-	-
२.३				-	-
कूल लगानी				-	-
३. वित्तीय सम्बन्धी व्यवस्था					
३.१ गत वर्ष सम्बन्धी व्यवस्था					
३.२ गत वर्षको वर्ष/रु.					
कूल व्यवस्था					
शुद्ध लगानी	१,०००,०००	-	-	-	१,०००,०००



किस्सान लघुवित्त वितीय संस्था लिमिटेड

(राजिस्त्रको पंजीकरण लघुवित्त वितीय संस्था लिमिटेड)

कर्जा सापट वर्गिकरण र सोको लागि व्यवस्था

(२०७९ साल आधाइ मसाला)

विवरण	कर्जा सापट विवरण			गत वर्ष र
	कर्जा सापट विवरण		गत वर्षको बन्ध	
	विहित	नविहित		
१. सक्रिय कर्जा सापट (Performing)	१,४०२,४४९,४९९	-	१,४०२,४४९,४९९	४,२४४,७४४,९७२
१.१ नया	६,३७७,६७४,३४९		६,३७७,६७४,३४९	४,४९९,९४४,४९२
१.२ सुधम विवरणी	२४,२०६,२२०		२४,२०६,२२०	७७,६९०,४४९
२. निष्क्रिय कर्जा सापट (Non Performing)	३२०,३००,४४४	-	३२०,३००,४४४	२९७,४७९,३७६
२.१ कमजोर	३०,४२४,७९३	-	३०,४२४,७९३	३२,९३७,३३४
२.२ संकाल्य	४२,६९४,४२४	-	४२,६९४,४२४	४७,३६०,३७६
२.३ क्षरण	२४७,१८१,२२६	-	२४७,१८१,२२६	१७७,१७१,६६६
३ कुल कर्जा (१+२)	१,७२२,७५०,९४३	-	१,७२२,७५०,९४३	४,५४२,२२४,३४८
४. कर्जा नोखाती व्यवस्था	१९४,०९९,७६०	-	१९४,०९९,७६०	७७,०२४,७७६
४.१ नया	२०,७९७,४४४	-	२०,७९७,४४४	१७,७६४,९००
४.२ सुधम विवरणी	३४४,०००	-	३४४,०००	९७०,२३२
४.३ कमजोर	९,९२७,६०९	-	९,९२७,६०९	२,०००,४०३
४.४ संकाल्य	१०,३४९,७४४	-	१०,३४९,७४४	७,९७०,०४७
४.५ क्षरण	४३,४४९,४४६	-	४३,४४९,४४६	४४,४९३,४९७
४.६ नोखिबत	१०७,४७२,३९९	-	१०७,४७२,३९९	६९७,४०९
४.७ ठेकी पत्रको विधीमा प्रकाश भएको कर्जाको लागि बच	-	-	-	-
५. गत वर्षको बन्धको व्यवस्था	७७,०२४,७७६	-	७७,०२४,७७६	३३,२९०,०४९
५.१ नया	१७,७६४,९००	-	१७,७६४,९००	३२,४९९,३३९
५.१.१ सुधम विवरणी	९७०,२३२	-	९७०,२३२	९७०,२३२
५.१.२ कमजोर	२,०००,४०३	-	२,०००,४०३	४९३,४०९
५.२ संकाल्य	७,९७०,०४७	-	७,९७०,०४७	४,४४०,००९
५.३ क्षरण	४४,४९३,४९७	-	४४,४९३,४९७	४,९४०,७२९
५.४ नोखिबत	६९७,४०९	-	६९७,४०९	१०,७९२,७९६
५.५ ठेकी पत्रको विधीमा प्रकाश भएको कर्जाको लागि बच	-	-	-	-
गत वर्षको कर्जा नोखाती व्यवस्था किर्जाटो लघुवित्त वितीय संस्था लि.				-
गत वर्षको कर्जा नोखाती व्यवस्था राजादीक्षाल लघुवित्त वितीय संस्था लि.				-
गत वर्षको कर्जा नोखाती व्यवस्था किस्सान लघुवित्त वितीय संस्था लि.				-
गत वर्षको कर्जा नोखाती व्यवस्था किस्सान लघुवित्त वितीय संस्था लि.				-
६. गत वर्षको नोखाती व्यवस्था विर्ता	२२,७४४,२७९	-	२२,७४४,२७९	९४,९९४,३४४
७. गत वर्षको बच कर्जा नोखाती व्यवस्था	१४४,४९२,२४६	-	१४४,४९२,२४६	१०४,४७९,४७६
८. गत वर्षमा बच/विर्ता	१२२,०६६,९७४	-	१२२,०६६,९७४	४०,७९४,२२९
कुल कर्जा (१-४)	१,९१६,०९०,२४२	-	१,९१६,०९०,२४२	४,७९०,९९०,४७२

किसान सहकारी वित्तीय संस्था लिमिटेड
(सहकारी एकात्मक सहकारी वित्तीय संस्था लिमिटेड)
वित्त प्रवर्गीय

(२००९ साल का वार्षिक बजट)
रुपये

विवरण	बजट	प्रीतिव्यय बजट	संशोधन	कार्योत्पादन		कीमती	कीमती	कीमती	कीमती	कीमती	कीमती	कीमती	कीमती
				कार्योत्पादन	कार्योत्पादन								
१. राजस्व													
(क) वार्षिक राजस्व	३,३०९,३९३.६६	६,४८०,३९३.६६	६,९९९,९९९.९९	९२,००९,९९९.९९	९२,००९,९९९.९९	३,३०९,३९३.६६	३,३०९,३९३.६६	३,३०९,३९३.६६	३,३०९,३९३.६६	३,३०९,३९३.६६	३,३०९,३९३.६६	३,३०९,३९३.६६	३,३०९,३९३.६६
(ख) वार्षिक राजस्व	-	-	१,९०,९०९.०९	१,९०,९०९.०९	१,९०,९०९.०९	-	-	-	-	-	-	-	-
(ग) वार्षिक राजस्व	-	-	-	-	-	-	-	-	-	-	-	-	-
(घ) वार्षिक राजस्व	-	-	-	-	-	-	-	-	-	-	-	-	-
(ङ) वार्षिक राजस्व	-	-	-	-	-	-	-	-	-	-	-	-	-
कुल (क+ख+ग+घ+ङ)	३,३०९,३९३.६६	६,४८०,३९३.६६	१०,९०९,९०९.०९	९३,९१९,९०९.०९	९३,९१९,९०९.०९	३,३०९,३९३.६६	३,३०९,३९३.६६	३,३०९,३९३.६६	३,३०९,३९३.६६	३,३०९,३९३.६६	३,३०९,३९३.६६	३,३०९,३९३.६६	३,३०९,३९३.६६
२. व्यय													
(क) वार्षिक व्यय	-	-	-	-	-	-	-	-	-	-	-	-	-
(ख) वार्षिक व्यय	१६०,९०९.०९	१,९०,९०९.०९	१,९०,९०९.०९	१,९०,९०९.०९	१,९०,९०९.०९	१,९०,९०९.०९	१,९०,९०९.०९	१,९०,९०९.०९	१,९०,९०९.०९	१,९०,९०९.०९	१,९०,९०९.०९	१,९०,९०९.०९	१,९०,९०९.०९
(ग) वार्षिक व्यय	-	-	-	-	-	-	-	-	-	-	-	-	-
(घ) वार्षिक व्यय	-	-	-	-	-	-	-	-	-	-	-	-	-
(ङ) वार्षिक व्यय	-	-	-	-	-	-	-	-	-	-	-	-	-
कुल (क+ख+ग+घ+ङ)	१६०,९०९.०९	१,९०,९०९.०९	१,९०,९०९.०९	१,९०,९०९.०९	१,९०,९०९.०९	१,९०,९०९.०९	१,९०,९०९.०९	१,९०,९०९.०९	१,९०,९०९.०९	१,९०,९०९.०९	१,९०,९०९.०९	१,९०,९०९.०९	१,९०,९०९.०९
३. मुद्रा स्थिति (व्यय-राजस्व)	३,१४८,४८४.५७	४,५७९,४८४.५७	९,००९,०००.००	९,००९,०००.००	९,००९,०००.००	३,१४८,४८४.५७	३,१४८,४८४.५७	३,१४८,४८४.५७	३,१४८,४८४.५७	३,१४८,४८४.५७	३,१४८,४८४.५७	३,१४८,४८४.५७	३,१४८,४८४.५७
४. मुद्रा स्थिति (व्यय-राजस्व)	३,१४८,४८४.५७	४,५७९,४८४.५७	९,००९,०००.००	९,००९,०००.००	९,००९,०००.००	३,१४८,४८४.५७	३,१४८,४८४.५७	३,१४८,४८४.५७	३,१४८,४८४.५७	३,१४८,४८४.५७	३,१४८,४८४.५७	३,१४८,४८४.५७	३,१४८,४८४.५७
५. मुद्रा स्थिति (व्यय-राजस्व)	३,१४८,४८४.५७	४,५७९,४८४.५७	९,००९,०००.००	९,००९,०००.००	९,००९,०००.००	३,१४८,४८४.५७	३,१४८,४८४.५७	३,१४८,४८४.५७	३,१४८,४८४.५७	३,१४८,४८४.५७	३,१४८,४८४.५७	३,१४८,४८४.५७	३,१४८,४८४.५७
कुल (क+ख+ग+घ+ङ)	३,१४८,४८४.५७	४,५७९,४८४.५७	९,००९,०००.००	९,००९,०००.००	९,००९,०००.००	३,१४८,४८४.५७	३,१४८,४८४.५७	३,१४८,४८४.५७	३,१४८,४८४.५७	३,१४८,४८४.५७	३,१४८,४८४.५७	३,१४८,४८४.५७	३,१४८,४८४.५७



अनुसूची ४.११

किसान लघुवित्त वित्तीय संस्था लिमिटेड

(साथिकको एनवारएन लघुवित्त वित्तीय संस्था लिमिटेड)

गैर बैकिङ सम्पत्ति

(२०७९ साल आषाढ मसान्त)

घण्टी वा पार्टीको नाम ठेगाना	गैर बैकिङ सम्पत्ति	कुल गैर बैकिङ	नोक्सानी व्यवस्था		शुद्ध गैर बैकिङ	गत वर्ष रु.
	सकल गरेको मिति	सम्पत्ति रकम रु.	प्रतिशत	रकम रु.	सम्पत्ति रु.	
कुल जम्मा	-	-	-	-	-	-

अनुसूचि ४.१२

किसान लघुवित्त वित्तीय संस्था लिमिटेड

(साथिकको एनवारएन लघुवित्त वित्तीय संस्था लिमिटेड)

अन्य सम्पत्ति

(२०७९ साल आषाढ मसान्त)

विवरण		गत वर्ष रु.	गत वर्ष रु.
१. मसलन्द मौज्दात		३,०१९,६९०	१,५०१,२५८
२. लगानीमा असुल गर्न बाँकी आम्दानी			
३. कर्जाको असुल गर्न बाँकी ब्याज	१२६,७८९,३५९	-	-
न्युन : ब्याज मूलतवी रकम	१२६,७८९,३५९		
४. असुल गर्न बाँकी कभिशान			
५. सफ्टवेर डेटल		४८१,४४७	४,३४२,९५७
६. कर्मचारी सापटी र पेञ्जी		८३,५३३,३८९	७७,७६८,०६८
७. अर्गन भुक्तानी		१,३३९,९५०	१,१७५,११५
८. मार्गल्य नगद			
९. मार्गल्य अन्य (चेक समेत)			
१०. विना टुचना ड्राफ्टको भुक्तानी			
११. अपलेखन हुन बाँकी खर्च		-	-
१२. शाखा मिलात हिसाब			
१३. त्यनन कर सम्पत्ति		११,९९५,५००	५,६५७,९५७
१४. अन्य		५९,१३५,९५१	५३,८८०,५५८
१४.१ अग्रिम आयकर		५५,५०१,००८	५८,६३२,४२४
१४.२ साडनु पर्ने हिसाब		३,६३४,९४३	२,५७८,२८६
१४.३ अर्गन खर्च		-	७०३,१७३
१४.४ कार्यालय सामान मौज्दात		-	१,९६६,६७५
जम्मा		१५९,५०५,९२६	१४४,३२५,९१४



किसान लघुवित्त वित्तीय संस्था लिमिटेड
(साविकको एनकारएन लघुवित्त वित्तीय संस्था लिमिटेड)
अन्य सम्पत्ति (वष विवरण)
(२०७९ साल आषाढ मसान्त)

विवरण	वस वर्ष ३			वस वर्ष ४
	१ वर्षभन्दा	१ वर्षभन्दा माथि ३ वर्ष सम्म	३ वर्षभन्दा माथि	
१. कर्जाका अनुसन्धित बाकी ब्याज	१२६,७८९,३४९	-		१२६,७८९,३४९
२. शाखा मिलाउन हिसाब				-
३. एजेन्सी हिसाब				-

अनुसूचि ४.१३

किसान लघुवित्त वित्तीय संस्था लिमिटेड
(साविकको एनकारएन लघुवित्त वित्तीय संस्था लिमिटेड)
सम्भावित दायित्वहरु
(२०७९ साल आषाढ मसान्त)

विवरण	वस वर्ष ३.	वस वर्ष ४.
जमानत	-	-
अपरिवर्तन कर्जा प्रतिबद्धता (Irrevocable Loan Commitment)	-	-
आवकर बापत सम्भावित दायित्व	-	-
Acceptance सहित अन्य सबै प्रकारका सम्भावित दायित्वहरु	-	-
भुक्तन वा भुक्तान हुन बाकी शेषर सवागी	-	-
भुक्तानीको सागि दावी परेको जमानत	-	-
संस्थाउपर दावी परेको तर संस्थाले दायित्व स्वीकार नगरेको दायित्वहरु	-	-
जम्मा	-	-

अनुसूचि ४.१४

किसान लघुवित्त वित्तीय संस्था लिमिटेड
(साविकको एनकारएन लघुवित्त वित्तीय संस्था लिमिटेड)
व्याज आम्दानी
मिति २०७८ श्रावण १ गते देखि २०७९ आषाढ मसान्तसम्म

विवरण	वस वर्ष ३.	वस वर्ष ४.
क. कर्जा सपष्ट	९२०,२९७,४५८	७२९,२९५,४९८
ख. सवागीमा		
१. नेपाल सरकारको सुरक्षण पत्र		
२. नेपाल राष्ट्रबैंकको ऋणपत्र		
३. डिपोजिट तथा बन्ध		
४. अगार बैंक सवागीमा ब्याज		
घ. एजेन्सी बील्दाता		
च. भाव तथा बन्ध चुपनामा प्राप्त हुने बील्दाता	७,८५३,३५४	३,३४०,४६८
झ. सम्पत्ता		
१. कर्मचारी सापटीमा	८,०२९,९३५	३,९५८,९५५
	-	-
जम्मा	९३६,१८०,४४७	७२८,६०४,९१९



अनुसूची ४.१५

किसान लघुवित्त वित्तीय संस्था लिमिटेड

(साविकको एनआरएन लघुवित्त वित्तीय संस्था लिमिटेड)

ब्याज खर्च

नाफा नोक्सान हिसाव

विवरण	यस वर्ष रु.	गत वर्ष रु.
क. निक्षेप दायित्वमा	७४,९३६,५६९	६२,४६४,७९९
१. सदस्यहरूको बचतमा	७४,९३६,५६९	६२,४६४,७९९
२. सर्वसाधारणको निक्षेपमा	-	-
ख. कर्जा तथा सापटमा	४९८,७१६,६६६	२६५,९९४,७२९
१. ऋणपत्र तथा वण्ड	-	-
२. नेपाल राष्ट्र बैकबाट प्राप्त कर्जा	९,७९७,२६०	२,२९४,८५९
३. अन्तर बैक / वित्तीय संस्था कर्जा	४८८,९१९,४०६	२६३,६९९,८७८
४. अन्य संगठित संस्था	-	-
५. अन्य कर्जा	-	-
ग. अन्यमा	२९३,३२७	१७०,९०५
१. ग्राहक संरक्षण कोष	२९३,३२७	१७०,९०५
	-	-
जम्मा	५७३,९४६,५६२	३२८,६३०,४३३



किसान लघुवित्त वित्तीय संस्था लिमिटेड

(सापिकको एनवारएन लघुवित्त वित्तीय संस्था लिमिटेड)

कमिशन तथा अन्य सञ्चालन आम्दानी

नाफा नोक्सान हिसाव

विवरण	यस वर्ष रु.	गत वर्ष रु.
१. सेवा शुल्क	५०,८४७,१०२	९९,२६३,५७०
२. गरीकरण शुल्क		
३. इ.प्रा. कमिशन पापत		
४. बढ्नु आम्दानी		
५. अन्य	४४४,६९७	२,९३६,९३३
सदस्यता शुल्क	१,०००	
कज्रां पुरूपयोग शुल्क		
खाता बन्द शुल्क		
नोसिनी बचत फिती व्याज आम्दानी		
पासबुक हराएको शुल्क	१,२००	
विमा कमीसन आम्दानी	-	१५६,८८०
परिक्षा दस्तुर आम्दानी	-	३९,९७०
गाडी भाडा आम्दानी		२६,०००
फोटोकपी आम्दानी		
अनुदान आम्दानी	-	२३२,८८४
रेमिटान्स आम्दानी	२४६,३४७	१२२,५६४
बोलपत्र आवहान		१,०००
कज्रां सुरक्षण		१,७५८,१४४
व्याज हजाना	१०५,९३१	५५,०२०
कार्यालय सञ्चालन (विभिन्न कुर्याकलाप)	९०,२१८	५४४,४७२
जम्मा	५१,२९१,७९८	१०२,२००,५०३



अनुसूची ४.१७

किसान लघुवित्त वित्तीय संस्था लिमिटेड

(साविकको एनवारएन लघुवित्त वित्तीय संस्था लिमिटेड)

कर्मचारी खर्च

नाफा नोक्सान हिसाब

विवरण	यस वर्ष रु.	गत वर्ष रु.
१. तलब	७९,८०६,६२३	७९,९३६,४१५
२. भत्ता	८२,४५०,४०९	७६,१२६,३५६
३. सञ्चयकोषमा थप	११,९७९,५४५	८,८८७,३२६
४. तालिम खर्च	२,९२८,४९५	१,५१०,१९५
५. पोशाक		
६. औषधोपचार	-	४७०,०००
७. बीमा		
८. विदा वापतको व्यवस्था	४,८७८,२४५	१०,८७२,९८४
९. पेन्सन तथा उपदान व्यवस्था	३१,२७०,७२०	८,९०२,९४४
१०. अन्य खर्च	५,४७३,८२१	३,२४७,९२६
जम्मा	२१८,७८७,८५९	१८९,९५४,१४६



बनसुधी ४.१८

किसान लघुवित्त वित्तीय संस्था लिमिटेड

(सांख्यिकी एगारएग नघुवित्त वित्तीय संस्था लिमिटेड)

अन्य संचालन खर्च

भाषा भोक्सान हिसाब

विवरण	वर्ष २०१७-१८	वर्ष २०१६-१७
१. परभाडा	१७,३६०,८१०	१६,२६८,६८९
२. नदी विजुली र पाणी	१,१३७,८००	१,०३९,००३
३. सर्वेक्ष तथा सम्भार	१,७६८,२६०	१,३७५,४२७
(क) भवन	-	२७,९७५
(ख) सचारी साधन	९८०,३९९	४९६,९८०
(ग) अन्य	७८७,८६१	७७०,०७३
४. बीमा	६७५,७९०	५३३,४४३
५. पीपेट, टैनेक्स, टैनीपेन , फ्लाक्स	३,९२८,८८८	३,३९८,९३३
६. कार्यालय उपकरण,फर्निचर र सम्भार	६९५,४३७	७९८,९९६
७. छमण भत्ता र खर्च	६,९७२,८०९	६,०६७,७५४
८. सखनन्ध र छपाई	३,४७५,७३५	३,३२८,७९२
९. पत्रपत्रिका तथा पुस्तक	३,४००	६,३००
१०. शिक्षागत	२८९,४५०	१५९,९३९
११. कानुनी खर्च	५६,२७०	१२६,७०२
१२. चन्दा		
१३. सम्मानक समिति सम्बन्धी खर्च	१,३४४,०५६	१,१४३,९५२
(क) बैठक भत्ता	९३२,०००	४२३,०००
(ख) अन्य खर्च	४१२,०५६	७२०,९५२
१४. साधारण तथा सम्बन्धी खर्च	६८९,८९३	१,०२९,९७५
१५. सेवा परीक्षण सम्बन्धी खर्च	१,२०७,४५२	५५७,३९९
(क) सेवा परीक्षण शुल्क	६४९,७५०	१६३,८५०
(ख) अन्य खर्च	५५७,७०२	३९३,५४९
१६. रकम त्यागान्तरण कमिशन	४,८९०	४५,७५३
१७. स्थिर सम्पत्तिमा ड्राइ कट्टी	९,९३०,८९०	११,६०४,८६३
१८. पूर्व सन्धानगत खर्च अपलेखन	-	६३४,७४९
१९. होवर लिफ्टाशन खर्च	५५,०००	१,४२९,३४३
२०. प्राथमिक सेवा सीधधर्मा	३,६३५,८९२	२,८५४,५०६
२१. सतीरन्गत खर्च		
२२. अपलेखन खर्च		
२३. सुरक्षा खर्च		
२४. कर्म सुरक्षण प्रिमियम		
२५. कमिशन र डिस्काउण्ट	८,००५,०९४	७,२४३,३७३
३२. अन्य	३,३७९,४५५	२,४९७,९६२
३२.१ अचसान प्रचर्द्धन खर्च		
३२.२ सदस्यता शुल्क	६७९,९००	१७६,२००
३२.३ कट तथा तिरी	७४,३७०	२५,४००
३२.४ इन्धन	१,६९३,०५९	९६५,४४९
३२.५ परिवहन	२३३,३९०	१७६,६९०
३२.६ अतिथी साकार खर्च	१२३,५८२	७८,६७५
३२.७ कार्यालय उद्घाटन खर्च		
३२.८ बुवाणी खर्च	१००,४४०	३५०,९५६
३२.९ सर्वेक्ष प्राप्ती खर्च	-	७,९७२
३२.१० ज्याला खर्च		
३२.११ क्लोजिङ खर्च	२६३,७९०	२८४,०००
३२.१२ सदस्य मुक्तिकी खर्च	४,०००	७९,५००
३२.१३ बैंक सापटी शुल्क खर्च		
३२.१४ अनुदान खर्च	-	४,३५०
३२.१५ रंगकोट खर्च		
३२.१६ क्रिमा खर्च	-	२२,०००
३२.१७ विविध खर्च	२०७,७६२	२५४,७७८
जम्मा	६३,७२८,९४७	६९,८९५,८०४



अनुसूची ४.१९

किसान लघुवित्त वित्तीय संस्था लिमिटेड

(साविकको एनवारएन लघुवित्त वित्तीय संस्था लिमिटेड)

सम्भावित नोकसानी व्यवस्था

नाफा नोकसान हिसाब

विवरण	यस वर्ष रु.	गत वर्ष रु.
१. कर्जा नोकसानी व्यवस्थामा भएको वृद्धि	१४४,८१२,२५५.७२	१०४,८७९,५७३
२. लगानी नोकसानी व्यवस्थामा भएको वृद्धि	-	-
३. गैर बैकिंग सम्पत्ति नोकसानी व्यवस्था	-	-
४. अन्य सम्पत्तिमा गरिएको व्यवस्था	-	-
जम्मा	१४४,८१२,२५६	१०४,८७९,५७३

अनुसूची ४.२०

किसान लघुवित्त वित्तीय संस्था लिमिटेड

(साविकको एनवारएन लघुवित्त वित्तीय संस्था लिमिटेड)

गैर सञ्चालन आम्दानी / नोकसान

नाफा नोकसान हिसाब

विवरण	यस वर्ष रु.	गत वर्ष रु.
१. लगानी विक्रीबाट आम्दानी / (नोकसान)	-	-
२. सम्पत्ति विक्रीबाट आम्दानी / (नोकसान)	-	-
३. लाभांश	-	-
४. अन्य	-	-
शुद्ध गैर सञ्चालन आम्दानी / (नोकसान)	-	-

अनुसूची ४.२१

किसान लघुवित्त वित्तीय संस्था लिमिटेड

(साविकको एनवारएन लघुवित्त वित्तीय संस्था लिमिटेड)

सम्भावित नोकसानी व्यवस्थाबाट फिर्ता

नाफा नोकसान हिसाब

विवरण	यस वर्ष रु.	गत वर्ष रु.
१. कर्जा नोकसानी व्यवस्थाबाट फिर्ता	२२,७४५,२७१	६४,१६४,३४४
१.१ असल कर्जा नोकसानी व्यवस्थाबाट फिर्ता	६,०१२,२७३	२०,८०४,८३६
१.२ सूक्ष्म निगरानी कर्जा नोकसानी व्यवस्थाबाट फिर्ता	७५३,७९३	५७५,१८४
१.३ कमसल कर्जा नोकसानी व्यवस्थाबाट फिर्ता	१,०२७,९१६	३५८,४६४
१.४ शंकास्पद कर्जा नोकसानी व्यवस्थाबाट फिर्ता	४,०८०,७७४	१,१४१,३३७
१.५ खराब कर्जा नोकसानी व्यवस्थाबाट फिर्ता	१०,८७०,५१५	५०७,१७७
१.६ अतिरिक्त कर्जा नोकसानी व्यवस्थाबाट फिर्ता	-	४०,७७७,३४६
२. गैर बैकिंग सम्पत्ति नोकसानी व्यवस्थाबाट फिर्ता	-	-
३. लगानी व्यवस्थाबाट फिर्ता	-	-
४. अन्य सम्पत्तिको व्यवस्थाबाट फिर्ता	-	-
जम्मा	२२,७४५,२७१	६४,१६४,३४४



किसान लघुवित्त वित्तीय संस्था लिमिटेड

(साविकको एनवारएन लघुवित्त वित्तीय संस्था लिमिटेड)

असामान्य कारोवारहरूबाट भएको आम्दानी/खर्च

नाफा नोक्सान हिसाब

विवरण	गत वर्ष रु.	गत वर्ष रु.
१. अपलेखन भएको कर्जाको असुली	-	-
२. स्वेच्छिक अयकाश खर्च	-	-
३. असुली हुन नसक्ने कर्जाको अपलेखन(४.२२क)	-	-
४. अन्य खर्च / आम्दानी	-	-
५.	-	-
जम्मा	-	-

अनुसूचि ४.२२ (क)

किसान लघुवित्त वित्तीय संस्था लिमिटेड

(साविकको एनवारएन लघुवित्त वित्तीय संस्था लिमिटेड)

अपलेखित कर्जाको विवरण

आर्थिक वर्ष २०७८/०७९

क्र.सं.	कर्जा प्रकार	अपलेखन गरिएको रकम	विशेष/वसतीको प्रकार तथा रकम	विशेष मुल्यांकनको आधार	कर्जा लीकुर गर्ने अधिकारी/पद	कर्जा असुलीका लागि भए परेको प्रयास	टिप्पण
	जम्मा	-	-	-	-	-	



किसान लघुवित्त वित्तीय संस्था लिमिटेड
(साविकको एगारएन लघुवित्त वित्तीय संस्था लिमिटेड)

संचालक/कार्यकारी प्रमुख/संस्थापक/कर्मचारी तथा शेयरहोल्डरहरूलाई गएको कर्जा सापट विवरण
(२०७९ साल ब्राब्राह्र मसान्त)

खरीद तथा डिस्काउन्ट गरिएका किलहरू र कर्जा,सापट तथा अतिविकरणा प्रचलित कुल रकम मध्ये संचालक,कार्यकारी प्रमुख,संस्थापक,कर्मचारी,शेयर होल्डरहरू र निजहरूको परिवारका सदस्य वा त्यस्ता व्यक्ति जसको बसेको वा नैतिकिइ एजेण्ट भएको कुनै संस्था वा कम्पनिलाई गएको रकमको विवरण देखाय बनेकोछ ।

संस्थापक/ संचालक/ कार्यकारी प्रमुखको नाम	गत वर्षको बाँकी		यस वर्षमा लमुली		यस वर्षमा थप कर्जा	यस वर्षमा बाँकी	
	साविक	न्याज	साविक	न्याज		साविक	न्याज
(क) संचालक							
१.	-	-	-	-	-	-	-
२.	-	-	-	-	-	-	-
(ख) कार्यकारी प्रमुख							
१.	-	-	-	-	-	-	-
२.	-	-	-	-	-	-	-
(ग) संस्थापक							
१.	-	-	-	-	-	-	-
२.	-	-	-	-	-	-	-
(घ) कर्मचारी							
१.	-	-	-	-	-	-	-
२.	-	-	-	-	-	-	-
३.	-	-	-	-	-	-	-
४.	-	-	-	-	-	-	-
५.	-	-	-	-	-	-	-
६.	-	-	-	-	-	-	-
७.	-	-	-	-	-	-	-
(ङ) शेयरहोल्डरहरू							
१.	-	-	-	-	-	-	-
२.	-	-	-	-	-	-	-
जम्मा	-	-	-	-	-	-	-



किसान लघुवित्त वित्तीय संस्था लिमिटेड
(साविकको एगजारएन लघुवित्त वित्तीय संस्था लिमिटेड)
पुँजीकोष तालिका
(२०७९ साल आषाढ मसान्त)

(रु. हजारमा)

विवरण	वस वर्ष रु.	गत वर्ष रु.
क) प्राथमिक पुँजी		
(१) चूल्हा पुँजी (साधारण शेयर)	४७१,३७०.५३	३९२,८०९
(२) प्रस्तावित बोनस शेयर	३२,९९६	७८,५६२
(३) शेयर प्रिमियम	-	-
(४) फिर्ता नहुने अग्रधिकार शेयर	-	-
(५) साधारण जगेडा कोष	५२,८८३	५२,६५८
(६) सञ्चित नाफा नोक्सान	६,४६३	४२,०७१
(७) पासबाटमा देखाईएको चालु आ.प.को नाफा नोक्सान हिसावको रकम	-	-
(८) पुँजी फिर्ता जगेडा कोष	-	-
(९) पुँजी समायोजन कोष	-	-
(१०) कन्स डूल एडभान्स	-	-
(११) अन्य स्वतन्त्र कोषहरू	-	-
घटाउने:		
- ख्याति (Goodwill) वापतको रकम	-	-
- स्थगन कर सम्पत्ति	११,९९६	५,६५८
- सीमा भन्दा बढी शेयर सुरक्षणपत्रमा लगानी गरिएको रकम	-	-
- वित्तिय स्वार्थ रहेको कम्पनीको धितोपत्रमा लगानी गरेको रकम	-	-
- अवास्तविक सम्पत्ति (Fictitious Assets)	-	-
- वस बैकको निर्देशन पालना नगरि स्वप्रयोजनका लागि घर जग्गा खरिद गरेको रकम	-	-
- प्रचलित ऐन तथा कानुनले प्रतिबन्ध गरेका व्यक्ती तथा समुहहरूलाई प्रदान गरेको कर्जा तथा सुविधाहरू	-	-
क) प्राथमिक पुँजी	५५१,७१७	५६०,४४१
ख) पूरक पुँजी		
(१) असल कर्जाको लागि गरिएको कर्जा नोक्सानी व्यवस्था	२०,७२७.४४	१७,७६५
(२) अतिरिक्त कर्जा नोक्सानी व्यवस्था	९६,४५०	-
(३) हाइब्रिड पुँजी उपकरणहरू	-	-
(४) सुरक्षण नराखिएको सहायक आवाधिक ऋण	-	-
(५) सम्पत्ति पुनर्मुल्यांकन कोष	२,३९१	-
(६) लगानी समायोजन कोष	-	-
ख) पूरक पुँजी	११९,५६९	१७,७६५
ग) पुँजीकोष (क + ख)	६७१,२८६	५७८,२०६
घ) बोधिम चारित सम्पत्तिको आधारमा कायम नगुपर्ने न्युनतम पुँजीकोष		
पुँजीकोष (घ प्रतिशत)	५६८५५८.२४	५०२९६६
प्राथमिक पुँजी (४ प्रतिशत)	२८४२७९.१२	२५१४८३
पुँजीकोष अधिक (न्युन) १.४५ प्रतिशत अधिक	१०२७२८	७५२४१
प्राथमिक पुँजी अधिक (न्युन) ३.७६ प्रतिशत अधिक	२६७४३८	३०८९५८



किस्सान लगुबित्त बितीय संस्था लिमिटेड
(साविकको एवमारण लगुबित्त बितीय संस्था लिमिटेड)
जोखिम भारित सम्पति विवरण तालिका
(२०७९ साल माघाङ्क महान्त)

रु. हजारमा

साविकमा बढीबित्तको सम्पति (On - Balance- Sheet Assets)	वार	वर्तमान वर्ष		गत वर्ष	
		रकम	बोझिम भारित सम्पति	रकम	बोझिम भारित सम्पति
बचत भौज्या	०	१९,१४९.४९	-	९,९३३	-
नेपाल राष्ट्र बैंकमा रहेको भौज्या	०	३९,०००.९४	-	३२,०७९	-
नेपाल सरकारको अगुवापना गरिएको नगानी	०	-	-	-	-
नेपाल राष्ट्र बैंकको अगुवापना गरिएको नगानी	०	-	-	-	-
भाइले मुद्दानी रजिस्ट्रारको छिरोमा पुग्न मुद्दानी दुवैवरी प्रदान गरिएको मुद्दानी रजिस्ट्रारको कार्यालय	०	-	-	-	-
सरकारी सुरक्षणपत्रको छिरोमा पुग्न सुरक्षित हुने गरी प्रदान गरिएको कार्यालय	०	-	-	-	-
सरकारी सुरक्षणपत्रको बाउमुपुर्ने म्याज रकम [Accrued Interest]	०	-	-	-	-
बैंक र विदेशी संस्थाहरूमा रहेको भौज्या / मुद्दानी रजिस्ट्रारको कार्यालय (Claim)	९०	१०३,३९३.९०	३९,९७९.०४	१२९,०४४	९४,९०९
साविकको बकाया प्राप्त हुने रकम (Money at Call)	२०	-	-	३०१,०३०	७९,३०९
मन्तर बैंक साविक	२०	-	-	-	-
शेयर, डिभिडन्ड एवं बण्डमा भएको नगानी	१००	-	-	-	-
मन्त्र नगानीहरू	१००	१,०००.००	१,०००.००	-	-
कार्यालय, साविक / कुल रकम	१००	९,७३९,१०२.०९	९,७३९,१०२.०९	९,७३९,१०२	९,७३९,१०२
जिबरा सम्पत्तिको	१००	९०,०३३.०३	९०,०३३.०३	९०,९४४	९०,९४४
बाउमुपुर्ने मन्त्र शुद्ध म्याज रकम (कुल बाउमुपुर्ने म्याज - सरकारी अगुवापना तथा बचत पत्रको म्याज - म्याज मुद्दानी)	१००	-	-	-	-
मन्त्र सभै सम्पत्तिको (कुल बोझिम कर साविकमा भएको)	१००	१०४,००४.९२	१०४,००४.९२	१४४,३९९	१४४,३९९
(क) सम्पत्ति		७,९९२,९९९	९,९९३,०९४	९,९००,९९९	९,९४४,०९४
साविकमा बढीबित्तको कार्यालय (Off - Balance- Sheet Assets)					
वचान	१००	-	-	-	-
नगानीको बकाया जम्मा (Irrevocable Loan Commitment)	१००	-	-	-	-
साविकमा बाउमुपुर्ने सम्पत्तिको प्रतिफल	१००	-	-	-	-
Acceptance साविक मन्त्र सभै प्रसारक सम्पत्तिको प्रतिफल	१००	-	-	-	-
पुस्तक वा पुस्तक हुन नसकी शेयर नगानी	१००	-	-	-	-
पुस्तकको लागि बाउमुपुर्ने प्रतिफल जम्मा	१००	-	-	-	-
संस्थाहरूको बाउमुपुर्ने तथा सरकारी तर्फ संस्थाहरूको बाउमुपुर्ने तथा सरकारी बाउमुपुर्ने	१००	-	-	-	-
संस्थाहरूको प्रतिफल	१००	१४३,२४३.२२	१४३,२४३.२२	१३२,००४.९०	१३२,००४.९०
(ख) सम्पत्ति		१४३,२४३	१४३,२४३	१३२,००४	१३२,००४
कुल बोझिम भारित सम्पत्तिको सम्पत्ति (क) र (ख)		७,९०९,९९९	७,९०६,९००	९,७३२,९०३	९,९७६,०९९



किसान लघुवित्त वित्तीय संस्था लिमिटेड
(साविकको एनआरएन लघुवित्त वित्तीय संस्था लिमिटेड)

प्रमुख सूचकांक
कम्तीमा विगत ५ वर्षको परिचुचकहरू

विवरण	सूचकांक	बाल.व.			
		२०७०/७१	२०७१/७२	२०७२/७३	२०७३/७४
१.सुद नाफा/ कुल आम्दानी प्रतिशत	प्रतिशत	०.११	१६.२३	२.२६	(२४.३७)
२.प्रति शेयर आम्दानी	रु	०.२२	३४.३२	१.९४	(२.९७)
३.प्रति शेयर बजार मूल्य	रु	-	-	-	-
४. मूल्य आम्दानी अनुपात (PE Ratio)	अनुपात	-	-	-	-
५.शेयर पूँजीमा व्याज/श (बोनस सहित)	प्रतिशत	७.३७	२०.००	-	-
६.शेयर पूँजीमा तगद आभांश सुरक्षा	प्रतिशत	०.३७	-	-	-
७.व्याज आम्दानी/ कर्जा तथा सापट	प्रतिशत	१३.९१	१२.४४	७.९७	२.४१
८. कर्मचारी खर्च / कुल सञ्चालन खर्च	प्रतिशत	२४.६२	३४.०७	२४.३१	३१.९४
९. कुल निधेय तथा सापटीमा व्याज खर्च	प्रतिशत	४.४०	४.४३	२.४४	१.४०
१०. सट्टी गटवन्ड आम्दानी/ कुल आम्दानी	प्रतिशत	-	-	-	-
११. कर्मचारी बोनस/ कुल कर्मचारी खर्च	प्रतिशत	०.४१	९.९४	२.१०	-
१२. सुद नाफा / कर्जा सापट	प्रतिशत	०.०२	२.३२	०.१८	(१.०४)
१३. सुद नाफा/ कुल सम्पति	प्रतिशत	०.०२	२.०७	०.१७	(०.९४)
१४. कुल कर्जा/ निधेय	प्रतिशत	४८४.२२	४१४.१७	४६६.९१	६३७.७४
१५. कुल सञ्चालन खर्च/ कुल सम्पति	प्रतिशत	१२.२१	९.२१	६.८०	४.९६
१६. जाडिम भारित सम्पत्तिमा पूँजीकोषको पर्याप्तता	प्रतिशत	-	-	-	-
(क) प्राथमिक पूँजी	प्रतिशत	७.७६	८.९१	९.४६	३२.०१
(ख) पूरक पूँजी	प्रतिशत	१.६८	०.२८	०.२७	०.२४
(ग) कुल पूँजी कोष	प्रतिशत	९.४४	९.२०	९.७३	३२.२५
१७. तरलता (CRR)	प्रतिशत	०.४७	०.४६	०.४८	०.४८
१८. निष्कृष कर्जा/ कुल कर्जा	अनुपात	४.८८%	४.६०%	१.६४%	०.४३%
१९. व्याज दर अन्तर	प्रतिशत	४.१८%	८.०१%	६.७२	२.७२
२०. बुक नेटवर्थ (हजारमा)	रु	६३०,६३३	४६०,४४९.१८	४३८,४९९	१३३,७२३.००
२१. कुल कर्मचारी	संख्या	४३२	४१४.००	४३१	१२८.००
२२. कुल शेयर	संख्या	४,७१३,७०४	३,९२८,०८७.७४	३,९२८,०८८	१,४०७,०००.००
२३. अन्य					

सन् २०७५

किसान लघुवित्त वित्तीय संस्था लिमिटेड
(साविकको एनआरएन लघुवित्त वित्तीय संस्था लिमिटेड)

संस्थापक/ संस्थापक समुहका शेयरधनिने बाफ्टी स्वामित्वमा रहेको शेयर अन्य बैंक तथा वित्तीय संस्थामा छिटो रनि कर्जा लिएको विवरण

क्र.सं.	संस्थापक/ संस्थापक समुह मन्तव्य गर्ने शेयरधनिको नाम	संस्थापकको स्वामित्वमा खानम रहेको शेयर		कर्जा विवरण			शेयरधन
		कुल कित्ता संख्या	कुल मूल्य पुँजीको प्रतिशत	कर्जा लिएको नाम बैंक/ वित्तीय संस्थाको नाम	कर्जा रकम	छिटोमा रहेको शेयर कित्ता संख्या	
१							
२							

आम्दानी

क) व्याज आय

कजांमा लिइने व्याज ३६५ दिनलाई एक वर्षको आधार मानी गणना गरिएको छ । कजां सापटमा पाकेको व्याज नेपाल राष्ट्र बैकले तोके बमोजिम नगद आधारमामा लेखा राख्ने नीति अपनाइएको छ ।

ख) कमिशन तथा शुल्क आय

विभिन्न कारोबारहरुबाट प्राप्त गरेको कमिशन आम्दानीलाई प्रोदभावी आधार (Accrual Basis)मा लेखाइन गरिएको छ ।

खर्च

क) व्याज खर्च

निक्षेप दायित्व तथा सापटीमा तिर्नुपर्ने व्याजलाई प्रोदभावी आधार (Accrual Basis) मा लेखाइन गरिएको छ । यसरी लेखाइन गर्दा ३६५ दिनलाई १ वर्षको आधार मानी गणना गरिएको छ ।

ख) विदा बापतको रकम

वित्तीय संस्थामा कार्यरत कर्मचारीहरुको वर्षान्तमा पाकेको विदा (संचित विदा) बापत पाउने रकमलाई वित्तीय संस्थाले कर्मचारी विनियमावली अनुसार अनुमान गरी प्रोदभावी आधार (Accrual Basis) मा वर्षान्तमा खर्च लेखाइकन गरी दायित्व सृजना गर्ने नीति अपनाइएको छ । चालु आव मा मुक्तानी गरेको संचित विदा बापतको रकमलाई संचित दायित्वबाट घटाइ मुक्तानी गर्ने नीति रहेको छ । संचित दायित्व भन्दा बढीको मुक्तानी गर्दा बढी भएको रकम नाफा नोक्सान हिसाबमा खर्च लेखी मुक्तानी गरिनेछ ।

कजां तथा सापट

नेपाल राष्ट्र बैकको निर्देशनको अधिनमा रही जोखिमको आधारमा यस शिर्षक अन्तर्गत रहेका कजांहरुलाई असल, सुक्ष्म निगरानी,कमसल, शकास्पद तथा खराब वर्गमा वर्गीकृत गर्ने नीति अवलम्बन गरिएको छ । उक्त कजां तथा सापट रकमबाट कजां नोक्सानी व्यवस्था घटाई खुद रकम बासलातमा देखाइएको छ ।

कर्मचारी कजां

वित्तीय संस्थाको कर्मचारी विनियमावलीको अधिनमा रही कर्मचारीहरुलाई प्रदान गरिएका कजां तथा सापटीहरु 'अन्य सम्पत्ती' अन्तर्गत देखाइएको छ ।

कजां नोक्सानी व्यवस्था

वित्तीय संस्थाको कजां सापटीमा निहित जोखिम लाई न्युन गर्न नेपाल राष्ट्र बैकको निर्देशनको आधारमा कजां सापटको साँवा तथा व्याज रकमको बस्थैताको आधारमा कजां सापटलाई बर्गिकरण गरी १ देखि १०० प्रतिशत सम्म कजां नोक्सानी व्यवस्था गरिएको छ ।

कजां अपलेखन नीति

संस्थाले असुल हुन नसक्ने कजांहरुको अपलेखन गर्दा नेपाल राष्ट्र बैकले जारी गरेको निर्देशनको अधिनमा रही ऋण उपर वित्तीय संस्थाको दायीलाई अविछिन्न राखी किताबी अपलेखन गर्ने नीति अवलम्बन गरिएको छ । अपलेखन गरीसकेको कजांबाट असुल उपर हुने साँवा तथा व्याज रकम लाई प्राप्त भएको वर्षमा आम्दानी जनाउने नीति रहेको छ ।

४.७ गैर बैकिङ्ग सम्पत्तिको लेखाङ्गन नीति

धितोमा रहेको सम्पत्ति लिलाम विक्रीबाट संस्थाको कर्जा असुल गर्ने प्रक्रिया अपनाउँदा विक्री हुन नसकेको सम्पत्ति (धर तथा जग्गा) नेपाल सरकारका स्थानीय प्रतिनिधि तथा प्राविधिकहरूको रोहवरमा निर्धारित मूल्यमा सञ्चाले जाफे सकार गरी उल्लेखित सम्पत्ति आफ्नो नाममा नामसारी गरी गैर बैकिङ्ग सम्पत्तिमा देखाइएको छ । यसरी धितो सकार गर्दा धितोमा रहेका सम्पत्तिहरूको बजार मूल्यलाई ध्यानमा राखी सम्पूर्ण लेना रकम र धितोको मुल्याङ्गन रकममा जुन कम छ सोही मूल्य मा सकार गर्ने नीति रहेको छ । धितोको मुल्याङ्गन रकम कर्जाको लेना रकम भन्दा कम भएमा कम भए जति रकम सोही आर्थिक वर्षमा नाफा नोक्सान हिसाबमा खर्च लेख्ने नीति रहेको छ ।

माथि उल्लेखित भए बमोजिम गैर बैकिङ्ग सम्पत्तिको मुल्याङ्गन गर्दा सो बापतको रकम सम्पूर्ण रूपमा हिसाब मिलान नभए सम्म लेना रकम मध्येको ब्याज रकमलाई आम्दानी नदेखाइ त्यस्तो रकमलाई गैर बैकिङ्ग सम्पत्ति बापतको नोक्सानी व्यवस्थामा सार्ने नीति अपनाइएको छ ।

त्यस्तो सम्पत्ति विक्री गर्दा बाँकी सावा रकम भन्दा बढी प्राप्त हुन आएको रकम लाई आम्दानी जनाइएको छ ।

४.८) लगानी सम्बन्धि नीति

क) भुक्तानी मिति सम्म धारण गर्ने लगानी (Held to Maturity)

नेपाल सरकारको विकास पत्र, ऋणपत्र, बचत पत्र जस्ता सरकारी धितोपत्रहरूमा गरिएको लगानीलाई भुक्तानी मिति सम्म धारण गर्ने नीति अनुरूप भुक्तानी मिति सम्म धारण गर्ने लगानी अन्तर्गत परल मूल्य अथवा प्रिमियम वा डिस्काउण्ट समायोजन गरीएको परल मूल्य मा लेखाङ्गन गरिएको छ । प्रिमियम तथा डिस्काउण्ट रकम लाई बाँकी भुक्तानी अवधिको आधारमा नाफा नोक्सान हिसाबमा लेखाङ्गन गर्ने नीति रहेको छ ।

ख) व्यापारिक लगानी (Held for Trading)

छोटो अवधिमा नाफा कमाउने उद्देश्यले गरिएको लगानी लाई परल मूल्य तथा बजार मूल्य जुन कम छ, सो मूल्यमा लेखाङ्गन गर्ने नीति रहेको छ । परल मूल्य भन्दा बजार मूल्य घटी भएको अवस्थामा सम्भावित जोखिम व्यहोने नोक्सानी व्यवस्था गरी खुद लगानी देखाउने नीति रहेको छ ।

४.९) स्थिर सम्पत्तिको लेखाङ्गन तथा ढास कट्टि नीति

क) स्थिर सम्पत्तिहरू ऐतिहासिक लागत अवधारणा (Historical Cost Concept) को आधारमा देखाइएको छ ।

ख) वित्तीय सञ्चाले रु.५,००० भन्दा कम मूल्य पने स्थिर सम्पत्ति प्रकृतिका सामानहरू खरिद गर्दा पूंजीकरण नगरी सोभै खर्च लेख्ने नीति अपनाइएको छ ।

ग) स्थिर सम्पत्तिको ढास कट्टि घट्टो मूल्य प्रणाली (WDV) को आधारमा आयकर ऐन, २०५८ ले तोकिदिएको दर अनुसार गरिएको छ ।

४.१०) स्टेशनरी मौज्दात

वित्तीय संस्थाले खरिद गरेका स्टेशनरी अर्थात मसलन्द तथा छुपाईका सामग्रीहरूको उपयोगको आधारमा खर्च लेखी वर्षको अन्त्यमा बाँकी रहेका मौज्दातको आधारमा लागत मुल्यमा लेखाइनु गर्ने नीति लिइएको छ ।

४.११) स्वगन कर

नेपाल लेखामान ९ अनुसार सम्पत्ति तथा दायित्वको आधारमा स्वगन गरीएको करको लेखाइनु गरिने नीति रहेको छ ।

४.१२) आयकर व्यवस्था नीति

वित्तीय संस्थाले प्रचलित आयकर ऐन तथा नियमावली बमोजिम कर योग्य आयको गणना गरी सोही बमोजिम आयकर व्यवस्था गर्ने नीति रहेको छ ।

वित्तीय विवरण अनुसार सम्पत्ति तथा दायित्वको रकम तथा करका आधार बीच फरक भई सृजना हुने अस्थायी फरक (Temporary Difference) को कारणले भविष्यमा सृजना हुने कर दायित्व तथा सम्पत्तिको लागत राख्ने उद्देश्यले स्वगन करको लेखाइनु गरिने व्यवस्था रहेको छ ।

चालु आर्थिक वर्षको नियमित कर खर्च नाई चालु कर शीर्षकमा करको लागि व्यवस्था गरेर देखाउनुको अतिरिक्त चालु वर्षको स्वगन करलाई पनि स्वगन कर शीर्षकमा नाफा नोक्सान हिसाबमा देखाइएको छ ।

४.१३) पुर्व संचालनखर्च तथा Deferred Revenue खर्च

कम्पनीले पुर्व संचालन खर्च, शेयर निष्काशन र शाखा पुर्व संचालन खर्च तथा अन्य पर सारीएका खर्चहरू ५ वर्ष भित्रमा अपलेखन गर्ने नीति अपनाएको छ ।

४.१४) साधारण जगेडाकोष लेखाइनु नीति

शेयर पूंजीको दोष्वर नहुँदा सम्म प्रचलित कानूनमा व्यवस्था भए अनुसार प्रत्येक वर्षको कर पछाडिको नाफाको २० प्रतिशत रकम साधारण जगेडा कोषमा जम्मा गर्नुपर्ने नीति रहेको छ । यदि २० प्रतिशत भन्दा लाभांश (नगद वा बोनस) वितरणको प्रस्ताव गरेमा २० प्रतिशत भन्दा माथिको प्रस्तावित लाभांशको ५० प्रतिशतले हुने रकम साधारण जगेडा कोषमा जम्मा गर्ने नीति रहेको छ ।

४.१५) कर्मचारी उपदान लेखाइनु नीति

वित्तीय संस्थाले कर्मचारी नियमावली अनुसार रकम अनुमान गरी कर्मचारी उपदान बापतको रकम प्रोदभावी (Accrual Basis) आधारमा वर्षान्तमा खर्च लेखाइनु गर्ने नीति लिइएको छ । कुनै कर्मचारी अवकाश भई वा संस्था छोडी जाँदा चालु आर्थिक वर्षमा भुक्तानी गरेको उपदान रकमबाट सृजित दायित्वबाट घटाई भुक्तानी गर्ने नीति रहेको छ ।



ॡ.१६) कर्मचारी बोनस लेखाङ्कन नीति

बोनस ऐन, २०३० को प्रावधान अनुसार खुद नाफाको १० प्रतिशत बराबर हुने रकम कर्मचारी बोनस व्यवस्थामा रकमान्तरण गरी सो ऐनले व्यवस्था गरे बमोजिम वितरण गर्ने नीति रहेको छ ।

ॡ.१७) संस्वागत सामाजिक उत्तरदायित्व नीति

वित्तीय संस्थाको हरेक आर्थिक बर्षमा आफ्नो खुद मुनाफाको १ प्रतिशत रकम सामाजिक उत्तरदायित्व कोषमा रकमान्तरण गर्ने नीति रहेको छ ।

ॡ.१८) कर्मचारी दक्षता अभिवृद्धि नीति

वित्तीय संस्थाले कर्मचारी दक्षता अभिवृद्धिका लागि प्रत्येक बर्ष अधिल्लो आर्थिक बर्षको कुल कर्मचारी खर्चको न्यूनतम ३ प्रतिशत रकम कर्मचारी दक्षता अभिवृद्धि कोषमा जम्मा गर्ने व्यवस्था आर्थिक बर्ष २०७८/०७९ को लागि व्यवस्था गरिएको छ ।

ॡ.१९) ग्राहक संरक्षण कोष लेखाङ्कन नीति

नेपाल राष्ट्र बैंकको निर्देशन बमोजिम खुद नाफाको १ प्रतिशत र वार्षिक २० प्रतिशत भन्दा बढी लाभांश (नगद वा बोनस) वितरण प्रस्ताव गरेको खण्डमा २० प्रतिशत भन्दा माथिको प्रस्तावित लाभांशको पञ्चस प्रतिशतले हुने रकम ग्राहक संरक्षण कोषमा जम्मा गर्ने नीति रहेको छ ।



किसान लघुवित्त वित्तीय संस्था लिमिटेड

आर्थिक वर्ष २०७८/०७९

अनुसूची ४.२७

लेखा सम्बन्धि टिप्पणीहरू

१. वर्ष भरिमा प्रवाह भएको कर्जा सापट, असुली भएको र मिनाहा गरिएको साँवा तथा व्याजको विवरण:

कर्जा तथा सापट विवरण:

सि.न.	विवरण	रकम रु.
१	शुरु मौज्जात	५,८११,२१५,३४८
२	कर्जा प्रवाह	६,९३९,६५३,२२७
३	कर्जा असुली	६,०१९,६८६,५६३
४	कर्जा अपलेखन	-
५	अन्तिम मौज्जात	६,७३१,१८२,०१३

२. व्याज आम्दानी तथा व्याज मुलतवी हिसाब

नेपाल राष्ट्र बैंकको निर्देशिका अनुसार आश्विन मसान्तसम्म असुल भएको व्याजलाई आम्दानी जनाइएको छैन। साथै, आषाढ मसान्तमा पाउनुपर्ने व्याज तथा व्याज मुलतवी हिसाब रु.१२६,७८९,३५९,१०० रहेको छ।

३. कर्मचारी बोनस तथा उपदान सम्बन्धी व्यवस्था

वित्तीय संस्थाले यस आ.व.मा कर्मचारी बोनसको लागि रु.८,९४,१८९/- व्यवस्था गरिएको छ। साथै, कर्मचारी उपदान तथा कर्मचारी विदाको लागि रु. ३,६९,४८,९६५/- खर्च लेखांकन गरिएको छ।

४. आफ्नो सम्पत्ति धितो राखी लिएको सापटी विवरण

वित्तीय संस्थाले सुरक्षणको रूपमा आफ्नो सम्पत्ति धितो राखी कुनै कर्जा लिएको छैन।

५. शेयर बापत प्राप्त हुन बाँकी रकम (Calls In Arrear)

वित्तीय संस्थाको बर्षान्त सम्म शेयर बापत प्राप्त हुन बाँकी रकम छैन।

६. हिसाब मिलानको अवस्था

वित्तीय संस्थाले स्थानीय बैंक तथा वित्तीय संस्थाहरुमा रहेको खाताको हिसाब मिलान १ महिनाको अन्तरालमा गर्ने गरेको छ। साथै, २०७९ आषाढ मसान्तमा वित्तीय संस्थाको शाखा मिलान हिशाबमा रु.६,०९,७७१/- मौज्जात रहेको छ।

**७. साधारण जगेडा कोष**

वित्तीय संस्थाले यस आ.व.मा रु. २,२४,२४९/- साधारण जगेडा कोषमा रकम रकमान्तरण गरेको छ ।

८. ग्राहक संरक्षण कोष तथा संस्थागत सामाजिक उत्तरदायित्व कोष

वित्तीय संस्थाले यस आ.व.मा ग्राहक संरक्षण कोषमा रु. ११,२६२/- तथा संस्थागत सामाजिक उत्तरदायित्व कोषमा रु. ११,२६२/- रकमान्तरण गरेको छ ।

ग्राहक संरक्षण कोष विवरण

शिर्षक	रकम	कैफियत
ग्राहक संरक्षण कोष	१९,७७,३४,९१७	आ.व २०७७/०७८ अडिट रिपोर्ट अनुसार
सदस्यता सुरक्षण कोषमा	४,३२४,७३१.४०/-	उक्त कोष रकम ग्राहक संरक्षण कोषमा रकम स्वान्तरण गरिएको
ब्याज आय	२९२,८४६.६४/-	
ग्राहक संरक्षण कोष जम्मा रकम	७,४९४,९३८.११/-	
खर्चको विवरण		
कोभिड-१९	४०००/-	औषधि र कोभिड रोक धाम सामाग्री
सदस्य मृत्यू	८,६१,०००/-	
सदस्य सुत्केरी (पोषणको लागि)	४,३४,०००/-	
सदस्य श्रीमान मृत्यू	४,१४,०००/-	
बहिपहिरो राहत वितरण	१२६,९४६.८२/-	सदस्य परियोजना नष्ट
कुल खर्च	२,०४२,९४६.८२/-	
ग्राहक संरक्षण कोषमा बाँकी रकम	५,४५२,९८१.२९/-	
ग्राहक संरक्षण कोषमा यस वर्ष घट्ट	११,२६२/-	२०७८/०७९ को नाफाबाट रकम स्वान्तरण गरिएको
जम्मा कोषमा बाँकी रकम	५,४६४,२४३.२९/-	



संस्थागत सामाजिक उत्तरदायित्व कोषको विवरण

शिर्षक	आ.व २०७७/०७८	कैफियत
संस्थागत सामाजिक उत्तरदायित्व कोषमा जम्मा रकम	१३,४८,२७२।४७	
कुल खर्च	०	
संस्थागत सामाजिक उत्तरदायित्व कोषमा यस वर्ष धप	११,२६२।-	आ.व २०७८/०७९ को मुनाफा बाट १ प्रतिशत रकम स्थान्तरण गरिएको
संस्थागत सामाजिक उत्तरदायित्व कोषमा बाँकी रकम	१३,४९,४३४.४७-	

९. गैर बैकिङ सम्पत्ति

वासलातको मितिसम्म वित्तीय संस्थाले कर्जा अशुलीको सिलसिलामा धितो सिलाम विक्री नभई आफैले सकार गरेको गैर बैकिङ सम्पत्ति रहेको छैन ।

१०. एकाग्रताको विवरण

वित्तीय संस्थाको सम्पत्ति तथा दायित्वसँग सम्बन्धित तथा वासलात बाहिरको कारोबार कुनै एक व्यक्ति, फर्म, संघ संस्था तथा कुनै एक क्षेत्रमा अघिकेन्द्रित भई नेपाल राष्ट्र बैंकको निर्देशनको सीमा भन्दा बढी भएको छैन ।

११. निक्षेप, बचत तथा सापटी र कर्जाको भारित औषत व्याजदर अन्तर (Weighted Average Interest Rate Spread)

कर्जा लगानीका औषत व्याजदर	१४.४१ प्रतिशत
बचत र वाह्य सापटीको औषत व्याजदर	९.२३ प्रतिशत
भारित औषत व्याजदर अन्तर	५.१८ प्रतिशत
कोषको लागत (Cost Of Fund)	९.२६ प्रतिशत

१२. निक्षेप दायित्व विवरण

विवरण	यस वर्ष रु.	गत वर्ष रु.	प्रगती	प्रतिशत
१. ब्याज तिर्नु नपर्ने खाताहरू	-	-	-	-
क. चल्ती हिसाब	-	-	-	-
ख. मार्जिन	-	-	-	-
ब्याज तिर्नु नपर्ने खाताहरूको जम्मा	-	-	-	-
२. ब्याज तिर्नु पर्ने खाताहरू	१,३८,७२,३७,७०३	१,१३,०२,१४,६७६.२०	२४,७०,२३,०२०.०७	२१.७४



क. बचत हिसाब	१,३८,७२,३७,७०३	१,१३,०२,१४,६७७.२०	२५,७०,२३,०३०.०७	२२.७४
ख. मूर्ती हिसाब	-	-	-	-
ग. मागेको बखत तिर्नु पर्ने हिसाब	-	-	-	-
व्याज तिर्नु पर्ने खाताहरुको जम्मा	१,३८,७२,३७,७०३	१,१३,०२,१४,६७७.२०	२५,७०,२३,०३०.०७	२२.७४
(१+२)जम्मा निक्षेप	१,३८,७२,३७,७०३	१,१३,०२,१४,६७७.२०	२५,७०,२३,०३०.०७	२२.७४

१३.निष्क्रिय कर्जा

वित्तीय संस्थाको निष्क्रिय कर्जा कुल कर्जाको ४.८७ प्रतिशत हुन गएको छ (गत वर्ष : ४.६० प्रतिशत) ।

१४.प्रस्तावित लाभांश तथा बोनस शेयर

वित्तीय संस्थाले यस अर्थिक वर्षको मुनाफाबाट ७ प्रतिशत बोनस शेयर र ०.२६८४ प्रतिशत नगद लाभांश (कर प्रयोजनार्थ) वितरण गर्ने भएको छ ।

१५. अपलेखन हुन बाँकी खर्चको विवरण

यस वर्ष अपलेखन हुन बाँकी नरहेको ।

१६.स्वगन कर सम्पत्ति/दायित्व (Deferred Tax Assets/Liability)

विवरण	दायित्व/(सम्पत्ति) रु.
स्वगन कर सम्पत्ति	
कर्मचारी पेन्सन तथा उपदान व्यवस्था	२७७६५०२३.८८
कर्मचारी विदा वापतको व्यवस्था	१,२२,१९,९७७.४०
सुद अस्थायी फरक	३,९९,८५,००१.२८
करको दर	३०%
	१,१९,९५,५००
स्वगन कर दायित्व	
अपलेखन गर्न बाँकी खर्च	०
सुद अस्थायी फरक	०
करको दर	३०%
सुद स्वगन कर दायित्व	०
अपिल्लो आ.व.सम्म रहेको सुद स्वगन कर सम्पत्ति /दायित्व	५६,५७,९५७.००
यस आ.व.मा नाफा नोक्सान खातामा देखाइएको आम्शानी (खर्च)	६३,३७,५४३.००

१७.आयकर व्यवस्था

वित्तीय संस्थाले यस आ.व.मा आयकर दायित्व वापत रु. ६९,२१,४५७- रकमको व्यवस्था गरिएको छ ।

१८.सगानी सम्बन्धमा

वित्तीय संस्थाले आ.व. २०७८/०७९ को अन्त्य सम्ममा रु. १०,००,०००.०० सगानी गरेको छ ।



१९. संचालक समिती सदस्यलाई भुक्तानी गरेको संचालक समिती बैठक भत्ताको विवरण (वार्षिक)

नाम	पद	रकम
लोक राज शर्मा	अध्यक्ष	१,५०,०००/-
सरिता उप्रेनी	संचालक	१,३७,०००/-
मनोज न्यौपाने	संचालक	७०,०००/-
नेत्र प्रसाद जोशी	संचालक	१,२८,०००/-
भरत बहादुर हमाल	संचालक	१,७३,०००/-
सन्तोष पाण्डे	संचालक	१,३९,०००/-
महेश बहादुर बस्नेत	संचालक	६५,०००/-
राजेश भण्डारी	संचालक	६०,०००/-

२०. प्रमुख कार्यकारी अधिकृतलाई भुक्तानी गरेको तलब तथा भत्ताको विवरण (वार्षिक)

	तलब	भत्ता	संचयकोष	जम्मा	कैफियत
इन्द्र कुमार शाह	१९,७३,३३३/-	५,५४,०२०/-	१,९७,३३४/-	२३,२४,६८७/-	२०७८.०४.०१ देखि २०७९.०२.२० सम्म

२१. शाखा विस्तार

आ.व. २०७८/०८९ को अन्त्यसम्म यस लघुबिँत संस्थाले १३७ वटा शाखा कार्यालय, ८ वटा क्षेत्रीय कार्यालय, एउटा केन्द्रीय कार्यालय र एउटा कर्पोरेट कार्यालय सञ्चालनमा ल्याएको छ ।

२२. मर्जर सम्बन्धमा

यस आ.व.मा कुनै वित्तीय संस्थाहरु मर्ज नगरिएको व्यहोरा जानकारीको लागि अनुरोध छ ।

२३. व्याजदर तथा निर्देशनको पालना सम्बन्धमा

- नेपाल राष्ट्र बैङ्कबाट लिएको सहूलियत पुनःकर्जा रु ३०,००,००,०००/- ३ प्रतिशत व्याजदरमा लिएकोने संस्थाले व्याजदर समायोजन गरी १४.७९ प्रतिशत व्याजदर कायम गरेको छ ।
- गत आ.व.२०७७/७८ मा गरिएको कर्जा नोक्सानी व्यवस्था रकम रु ७,२०,२४,७७६/- मा यस आ.व.मा रु १२,२०,६६,९८४/- थप गरिएको छ र सम्पूर्ण कर्जा विमित भएको र रु ५,३८,५९,४४६/- खराब कर्जाको शत प्रतिशत नोक्सानी व्यवस्था गरिएको छ ।



नेपाल वित्तीय प्रतिवेदनमान (NFRS) बमोजिम आ.व. २०७८-०७९ को वार्षिक वित्तीय प्रतिवेदन

**INDEPENDENT AUDITOR'S REPORT**
TO THE SHAREHOLDERS' OF KISAN LAGHURITTA BITTIYA SANSTHA LTD.**Qualified Opinion**

We have audited the Financial Statements of Kisan Laghubitta Bittiya Sanstha Limited., (hereinafter referred to as "Financial Institution") which comprise the Statement of Financial Position as at 32nd Ashad, 2079 (corresponding to 16th July, 2022) and Statement of Profit or Loss account and other comprehensive income, Statement of Cash Flows and Statement of Changes in Equity for the year then ended, and notes to the financial statements, including a summary of significant accounting policies.

In our opinion, except for the effect of matters mentioned in Basis for Qualified Opinion 1-4 para, the accompanying financial statements present fairly, in all material respects, the financial position of Kisan Laghubitta Bittiya Sanstha Ltd. as at Ashadh 32, 2079 (July 16, 2022) and its financial performance and its cash flows for the year then ended in accordance with Nepal Financial Reporting Standards.

Basis for Qualified Opinion

We conducted our audit in accordance with Nepal Standards on Auditing (NSAs). Our responsibilities under those standards are further described in the Auditor's Responsibilities for the Audit of the Financial Statements section of our report. We are independent of the Company in accordance with the Institute of Chartered Accountants' of Nepal (ICAN) Handbook of Code of Ethics for Professional Accountants together with the ethical requirements that are relevant to our audit of the financial statements and we have fulfilled our other ethical responsibilities in accordance with these requirements. We believe that the audit evidence we have obtained are sufficient and appropriate to provide a basis for our opinion.

Basis for Qualified Opinion.

1. Included under "Other Liability-schedule 4.6" Rs. 1,710,191.47 and this has arisen due to merger and data migration errors. This amount could not be verified and the Financial Position of the company has been overstated/understated to this extent.
2. Included under "Other Assets- Schedule 4.12, details of "Other Stock amount Rs. 1,966,500.00" is not available, which has resulted in overstatement of financial position.
3. Financial impact of amount reported under other assets -schedule 4.12 as detailed below could not be ascertained.

Account head	Amount	Nature
Interest Suspense	31,150,595.51	Cr.
Accrual Loan Interest-Simple loan	18,362,130.92	Dr.
Accrual Loan Interest-Seasonal/Emergency Loan	324,361.08	Dr.
Accrual Loan Interest-Collateral Loan	570,339.15	Dr.






Responsibilities of Auditor for the audit of Financial Statements:

Our objectives are to obtain reasonable assurance about whether the financial statements, as a whole, are free from material misstatement, whether due to fraud or error, and to issue an auditor's report that includes our opinion. Reasonable assurance is a high level of assurance but is not a guarantee that an audit conducted in accordance with NSAs will always detect a material misstatement when it exists. Misstatements can arise from fraud or error and are considered material if, individually or in aggregate, they could reasonably be expected to influence the economic decisions of users taken on the basis of these financial statements.

Report on Other Legal and Regulatory Requirements

On the basis of our examination, other than matter reported above we would like to further report that:

- We have obtained all the information and explanations, which to the best of our knowledge and belief were necessary for the purpose of audit.
- The accounts and except as mentioned above records of the financial institution have been maintained as required by law except as mentioned above.
- Financial statements are in agreement with the books of account maintained by the financial institution.
- The capital fund, risk bearing fund and the provision for possible impairment of assets of the financial institution are adequate as per the Directives issued by Nepal Rastra Bank.
- In our opinion and to the best of our information and according to the explanations given to us, the Board of Directors, the representative, or any employee of the financial institution has not acted contrary to the provision of law relating to accounts nor caused direct loss or damage to the financial institution deliberately or acted in a manner that would jeopardize the interest and security of the financial institution.
- The operations of the financial institution are within its jurisdiction.
- We have not come across any variance in the accounts, so far as it appeared from our examination of the books of account.
- The financial institution has a centralized core accounting system and details received from branches of the financial institution, though the statements are independently not audited, were adequate for our audit report.





Dhruva Adhikari, FCA

Partner

Date : 2079.11.25

Place : Kathmandu

UDIN: 230309CA00452RpJW



Kisan Laghubitta Bittiya Sanstha Limited
Statement of Financial Position
As on 31st Ashad 2079

Particulars	Notes	31 Ashadh 2079	Restated 31 Ashadh 2078
Assets			
Cash and cash equivalent	4.1	199,536,669	512,835,215
Statutory Balances and Due from Nepal Rastra Bank	4.2	36,078,643	32,878,643
Placement with Bank and Financial Institutions	4.3	-	-
Derivative financial instruments	4.4	-	-
Other trading assets	4.5	-	-
Loan and Advances to MFIs & Cooperatives	4.6	-	-
Loans and advances to customers	4.7	6,608,847,931	5,804,145,187
Investment Securities	4.8	1,000,000	1,000,000
Current Tax Assets	4.9	46,087,540	-
Investment property	4.10	-	-
Property and Equipment	4.11	133,403,554	95,882,515
Goodwill and Intangible Assets	4.12	1,798,734	3,057,421
Deferred tax Assets	4.13	-	-
Other assets	4.14	92,009,418	90,035,533
Total Assets		7,118,762,490	6,539,834,515
Liabilities and Equity			
Liabilities			
Due to Bank and Financial Institutions	4.15	-	-
Due to Nepal Rastra Bank	4.16	-	-
Derivative Financial Instruments	4.17	-	-
Deposit from customers	4.18	1,387,237,703	1,130,214,673
Borrowings	4.19	4,833,070,253	4,629,196,513
Current Tax Liabilities	4.9	-	10,454,025
Provisions	4.20	-	-
Deferred tax Liability	4.13	6,345,170	12,939,775
Other liabilities	4.21	216,949,167	92,486,129
Debt Securities Issues	4.22	-	-
Subordinated Liabilities	4.23	-	-
Total Liabilities		6,443,602,293	5,875,291,115
Equity			
Share Capital	4.24	471,370,530	392,808,775
Share premium		-	-
Retained earning		40,192,892	116,763,895
Other Reserves	4.25	163,596,776	154,970,750
Total equity attributable to equity holders		675,160,198	664,543,400
Non-controlling interests		-	-
Total equity		675,160,198	664,543,400
Total equity and liabilities		7,118,762,490	6,539,834,515
Contingent liabilities and commitment	4.26	-	-
Net assets value per share		143.23	169.18

Indra Bahadur Shahi
Deputy Officer
Account Department

Smit Adhikari
Chartered Accountant
Account Department

Parbat Kumar Karki
Chief Executive Officer

Santosh Pandey
Public Director

Bharat Bahadur Hamal
Public Director

Rajesh Bhandari
Director

Shambhu Prasad Ghimire
Director

Sarita Uprety
Director

Lokraj Sharma
Chairman

FCA Dhruba Adhikari
Partnership Firm
M.G.S. and Associates
Chartered Accountant

Date: 09/11/2079

Place: Kathmandu



Kisan Laghubitta Bittiya Sanstha Limited
Statement of Profit or Loss
for the period ended 32nd Ashadh 2079

Amount in NPR

	Notes	32 Ashadh 2079	Restated 31 Ashadh 2078
Interest Income	4.27	942,983,511	746,112,015
Interest Expense	4.28	579,180,362	328,630,433
Net interest income		363,803,149	417,481,583
Fees and Commission Income	4.29	51,291,798	102,200,503
Fees and Commission Expense	4.30	-	-
Net fee and Commission income		51,291,798	102,200,503
Net interest fee and commission income		415,094,947	519,682,086
Net Trading Income	4.31	-	-
Other Operating Income	4.32	-	-
Total operating income		415,094,947	519,682,086
Impairment charge/(reversal) for loans and other losses	4.33	125,209,814	40,715,229
Net Operating income		289,885,133	478,966,857
Personnel Expense	4.34	219,798,380	206,476,054
Other Operating Expenses	4.35	36,229,485	50,290,941
Depreciation and Amortisation	4.36	23,312,534	11,604,863
Operating expenses		279,340,599	268,371,859
Net operating Profit		10,544,534	210,594,998
Non operating Income	4.37	-	-
Non operating Expense	4.38	-	-
Profit before income tax		10,544,534	210,594,998
Income tax expense	4.39		
Current tax		(13,259,000)	(59,086,449)
Deferred tax income / (expense)		5,641,653	(2,689,107)
Profit for the year		2,927,186	148,819,442
Profit attributable to:			
Non-controlling interests		-	-
Equity shareholders of the bank		2,927,186	148,819,442
Profit for the period		2,927,186	148,819,442
Earnings per share:			
Basic earnings per ordinary share (NPR)		0.62	37.89
Diluted Earning per share (NPR)		0.62	37.89

Indra Bahadur Shahi
Deputy Officer
Account Department

Sunil Adhikari
Chartered Accountant
Account Department

Parbat Kumar Karki
Chief Executive Officer

Santosh Pandey
Public Director

Bharat Bahadur Hamal
Public Director

Rajesh Bhandari
Director

Shambhu Prasad Ghimire
Director

Sarita Uprety
Director

Lokraj Sharma
Chairman

FCA Dhruva Adhikari
Partnership Firm
M.G.S. and Associates
Chartered Accountant

Date: 09/11/2079
Place: Kathmandu



Kisan Laghubitta Bittiya Sanstha Limited
Statement of Other Comprehensive Income
for the period ended 32nd Ashadh 2079

Amount in NPR

	Notes	32 Ashadh 2079	Restated 31 Ashadh 2078
Profit for the year		2,927,186	148,819,442
Other comprehensive income, net of income tax			
a) Items that will not be reclassified to profit or loss			
Gains/(losses) from investments in equity instruments measured at fair value			
Gains/(losses) on Revaluation			
Actuarial gains/(losses) on defined benefit plans		(3,176,505)	1,633,848
Income tax relating to above items		952,952	(490,154)
Net other comprehensive income that will not be reclassified to profit or loss		(2,223,554)	1,143,694
b) Items that are or may be reclassified to profit or loss			
Gains/(losses) on cash flow hedge			
Exchange gains/(losses) (arising from translating financial assets of foreign operation)			
Income tax relating to above items			
Reclassify to profit or loss			
Net other comprehensive income that are or may be reclassified to profit or loss		-	-
Other comprehensive income for the year, net of taxation		(2,223,554)	1,143,694
Total comprehensive income for the year		703,633	149,963,136
Total comprehensive income attributable to:			
Non-controlling interests			
Equity shareholders		703,633	149,963,136
Total Comprehensive income for the period		703,633	149,963,136

Indra Bahadur Shahi
Deputy Officer
Account Department

Sunil Adhikari
Chartered Accountant
Account Department

Parbat Kumar Karki
Chief Executive Officer

Santosh Pandey
Public Director

Bharat Bahadur Hamal
Public Director

Rajesh Bhandari
Director

Shambhu Prasad Ghimire
Director

Sarita Uprety
Director

Lokraj Sharma
Chairman

FCA Dhruva Adhikari
Partnership Firm
M.G.S. and Associates
Chartered Accountant

Date: 09/11/2079
Place: Kathmandu



Kisan Laghubitta Bittiya Sanstha Limited
Statement of Cash Flows
for the period ended 32nd Ashadh 2079

	<i>Amount in NPR</i>	
	32 Ashadh 2079	Restated 31 Ashadd 2078
Cash flows from operating activities		
Interest Received	942,983,511	746,112,015
Fees and Other Income	51,291,798	102,200,503
Dividend income	-	-
Receipts from Other Operating Activities	-	-
Interest Paid	(579,180,362)	(328,630,433)
Commission and Fees Expenses	-	-
Employee Expenses	(219,798,580)	(206,476,054)
Other Expenses Paid	(36,229,485)	(50,290,941)
Deferred tax income / (expense)	5,641,653	(2,689,107)
Actuarial gains/(losses) on defined benefit plans	(2,223,554)	1,143,694
Impairment charge/(reversal) for loans and other losses	(125,209,814)	(40,715,229)
Operating Cash Flows before Changes in Operating Assets and Liabilities	37,275,167	220,654,448
(Increase)/Decrease in Operating Assets	(470,906,656)	(1,887,264,329)
Money at Call and Short Notice	381,857,513	(191,100,802)
Placement with Bank and Financial Institutions	-	-
Other Trading Assets	-	-
Loans and Advances to Other Banks and Financial Institutions	-	-
Loan and Advances to Customers	(804,702,744)	(1,643,984,566)
Other Assets	(48,061,425)	(52,178,962)
Increase/(Decrease) in Operating Liabilities	581,367,173	1,783,915,418
Due to Bank and Financial Institutions	-	-
Due to Nepal Rastra Bank	-	-
Deposit from customers	257,023,030	244,556,691
Borrowings	203,873,740	1,481,277,231
Other Liabilities	120,470,403	58,081,496
Amount paid from Reserves	-	-
Taxes paid	(13,259,000)	(59,086,449)
Net cash from operating activities	134,476,683	58,219,088
Cash flows from investing activities		
Purchase of property, plant and equipment	(62,717,715)	(4,708,846)
Disposal of property, plant and equipment	-	-
Investment in subsidiaries, associates & joint ventures	-	-
Purchase of investment securities	-	-
Disposal and maturity of investment securities	-	-
Dividends received from investment in securities	-	-
Net cash used in investing activities	(62,717,715)	(4,708,846)

**Cash flows from financing activities**

Issue of ordinary and preference share capital, net of expenses

Borrowings

Dividends paid to ordinary shareholders, net of scrip

Net cash (used in)/from financing activities**Net increase/(decrease) in cash and cash equivalents**

Cash and cash equivalents at beginning of year

Effect of exchange rate changes on cash & cash equivalents

Cash and cash equivalents at end of year

71,758,968

163,856,345

-

235,615,313

53,510,242

110,346,103

-

163,856,345Indra Bahadur Shahi
Deputy Officer
Account DepartmentSunil Adhikari
Chartered Accountant
Account DepartmentParbat Kumar Karki
Chief Executive OfficerSantosh Pandey
Public DirectorBharat Bahadur Hamal
Public DirectorRajesh Bhandari
DirectorShambhu Prasad Ghimire
DirectorSarita Uprety
DirectorLokraj Sharma
ChairmanFCA Dhruva Adhikari
Partnership Firm
M.G.S. and Associates
Chartered AccountantDate: 09/11/2079
Place: Kathmandu



Kisan Laghubitta Bittiya Sansha Limited
Statement of Changes in Equity
for the period ended 31st March 2078

Particulars	Statement of Changes in Equity										
	Share Capital	Share Premium	Share Options	Reserves	Debit	Debit	Debit	Debit	Debit	Debit	Total
As at 1st April 2077	397,000,775	-	-	21,492,253	-	-	-	-	-	-	418,493,028
Adjustment:	-	-	-	6,194,209	-	-	-	-	-	-	6,194,209
Restated Balance as at 1st April 2077	397,000,775	-	-	27,686,462	-	-	-	-	-	-	424,687,234
Comprehensive income for the year	-	-	-	1,968,368	-	-	-	-	-	-	1,968,368
Profit for the year	-	-	-	1,461,894	-	-	-	-	-	-	1,461,894
Other comprehensive income, net of tax	-	-	-	506,474	-	-	-	-	-	-	506,474
Reversals of defined benefit liability/(asset)	-	-	-	-	-	-	-	-	-	-	-
Fair value reserve (to/wastage to equity instruments)	-	-	-	-	-	-	-	-	-	-	-
Net change in fair value	-	-	-	-	-	-	-	-	-	-	-
Net amount transferred to profit or loss	-	-	-	-	-	-	-	-	-	-	-
Net gain/(loss) on revaluation	-	-	-	-	-	-	-	-	-	-	-
Cash flow hedge	-	-	-	-	-	-	-	-	-	-	-
Effective portion of changes in fair value	-	-	-	-	-	-	-	-	-	-	-
Net Amount reclassified to profit or loss	-	-	-	-	-	-	-	-	-	-	-
Total comprehensive income for the year	-	-	-	2,475,332	-	-	-	-	-	-	2,475,332
Transfer to Reserve during the year	-	-	-	20,092,827	-	-	-	-	-	-	20,092,827
Transactions with owners, directly recognized in equity	-	-	-	-	-	-	-	-	-	-	-
Issue of Bonus Shares	-	-	-	-	-	-	-	-	-	-	-
Adjustment	-	-	-	-	-	-	-	-	-	-	-
Issue of Right Shares	-	-	-	-	-	-	-	-	-	-	-
Dividend to equity holders	-	-	-	-	-	-	-	-	-	-	-
Bonus shares issued	-	-	-	-	-	-	-	-	-	-	-
Cash dividend paid	-	-	-	-	-	-	-	-	-	-	-
Premium on issue of shares applied	-	-	-	-	-	-	-	-	-	-	-
Premium transferred to reserve	-	-	-	-	-	-	-	-	-	-	-
Exchange Fluctuation Fund	-	-	-	-	-	-	-	-	-	-	-
Deferred Tax Assets	-	-	-	-	-	-	-	-	-	-	-
Investment Adjustment Reserve	-	-	-	-	-	-	-	-	-	-	-
Employee welfare Fund	-	-	-	-	-	-	-	-	-	-	-
Statutory CSR Fund	-	-	-	-	-	-	-	-	-	-	-
Deferred Tax Impact of Investment Adj	-	-	-	-	-	-	-	-	-	-	-
Total contribution for and distribution	-	-	-	21,291,654	-	-	-	-	-	-	21,291,654
Balance as at 31st March 2078	397,000,775	-	-	48,978,116	-	-	-	-	-	-	445,978,891
As at 31st March 2078	397,000,775	-	-	34,494,666	-	-	-	-	-	-	431,495,441
Adjustment:	-	-	-	14,992,440	-	-	-	-	-	-	14,992,440
Restated Balance as at 1st April 2078	397,000,775	-	-	49,487,106	-	-	-	-	-	-	446,487,881
Comprehensive income for the year	-	-	-	2,917,188	-	-	-	-	-	-	2,917,188
Profit for the year	-	-	-	2,917,188	-	-	-	-	-	-	2,917,188
Other comprehensive income, net of tax	-	-	-	-	-	-	-	-	-	-	-
Reversals of defined benefit liability/(asset)	-	-	-	-	-	-	-	-	-	-	-
Fair value reserve (to/wastage to equity instruments)	-	-	-	-	-	-	-	-	-	-	-
Net change in fair value	-	-	-	-	-	-	-	-	-	-	-
Net amount transferred to profit or loss	-	-	-	-	-	-	-	-	-	-	-
Net gain/(loss) on revaluation	-	-	-	-	-	-	-	-	-	-	-
Cash flow hedge	-	-	-	-	-	-	-	-	-	-	-



Note no: 4.1

Cash and Cash Equivalents

Cash and Cash Equivalents in the statement of financial position comprise cash at vault, balances with other banks and financial institutions, money at call and short notice and other highly liquid financial assets, which are subject to insignificant

Particulars	As at 32nd Ashadh 2079 (16 July 2022)	As at 31st Ashadh 2078 (16 July 2021)	As at 31st Ashadh 2077 (16 July 2020)
	Amount	Amount	Amount
Cash Balance	16,141,490.37	9,933,367.44	13,399,690.77
Bank Balance	183,395,178.48	121,044,334.54	73,767,768.78
Money at Call and Short Notice	-	381,857,513.40	190,756,711.85
Other	-	-	-
Total	199,536,669	612,835,215	277,924,171

The carrying amounts disclosed above reasonably approximate fair value at the reporting date.

Note no: 4.2

Due from Nepal Rastra Bank

Statutory Balances held with Nepal Rastra Bank including balance for compulsory cash reserve, securities purchased from

Particulars	As at 32nd Ashadh 2079 (16 July 2022)	As at 31st Ashadh 2078 (16 July 2021)	As at 31st Ashadh 2077 (16 July 2020)
	Amount	Amount	Amount
Statutory Balances with NRB	36,078,643.00	32,878,643.00	23,178,643.00
Statutory Balances with B.Fis	-	-	-
Securities Purchased under Resale Agreement	-	-	-
Other Deposit and Receivable from NRB	-	-	-
Total	36,078,643	32,878,643	23,178,643

Note no: 4.3

Placement with Bank and Financial Institutions

Placement with Domestic Banks and Financial Institutions with original maturities of more than three months from acquisition

Particulars	As at 32nd Ashadh 2079 (16 July 2022)	As at 31st Ashadh 2078 (16 July 2021)	As at 31st Ashadh 2077 (16 July 2020)
	Amount	Amount	Amount
Placement with Domestic Banks and Financial Institutions	-	-	-
Less: Impairment Allowance	-	-	-
Total	-	-	-

Note no: 4.4

Derivative financial instruments

The Financial Institution does not have any Derivative Financial Instrument

Particulars	As at 32nd Ashadh 2079 (16 July 2022)	As at 31st Ashadh 2078 (16 July 2021)	As at 31st Ashadh 2077 (16 July 2020)
	Amount	Amount	Amount
Held For Trading	-	-	-
Interest rate swap	-	-	-
Currency swap	-	-	-
Forward exchange contract	-	-	-
Others	-	-	-
Held for Risk Management	-	-	-
Interest rate swap	-	-	-
Currency swap	-	-	-
Forward exchange contract	-	-	-
Others	-	-	-
Total	-	-	-



Note no: 4.5

Other Trading Assets

The Financial Institution does not have any Other Trading Assets

Particulars	As at 32nd Ashadh 2079 (16 July 2022)	As at 31st Ashadh 2078 (15 July 2021)	As at 31st Ashadh 2077 (15 July 2020)
	Amount	Amount	Amount
Treasury Bills	-	-	-
Government Bonds	-	-	-
NRB Bonds	-	-	-
Domestic Corporate Bonds	-	-	-
Equity Instruments	-	-	-
Total	-	-	-
Plugged	-	-	-
Non Plugged	-	-	-
Total	-	-	-

Note no: 4.6

Loan and Advances to MFIs & Cooperatives

The Financial Institution does not have any Loans and Advances to Banks and Financial Institutions.

Particulars	As at 32nd Ashadh 2079 (16 July 2022)	As at 31st Ashadh 2078 (15 July 2021)	As at 31st Ashadh 2077 (15 July 2020)
	Amount	Amount	Amount
Loan to Microfinance Institutions	-	-	-
Loans to Financial Institutions	-	-	-
Loans to Cooperatives	-	-	-
Less: Impairment on Loans to MFIs and Cooperatives	-	-	-
Total	-	-	-

Note no: 4.6.1

Allowance for Impairment on Loans to MFIs and Cooperatives

The Financial Institution does not have any Loans and Advances to Banks and Financial Institutions.

Particulars	As at 32nd Ashadh 2079 (16 July 2022)	As at 31st Ashadh 2078 (15 July 2021)	As at 31st Ashadh 2077 (15 July 2020)
	Amount	Amount	Amount
Opening Balance	-	-	-
Impairment Loss for the Year	-	-	-
Charge for the Year	-	-	-
Recoveries/Reversal for the year	-	-	-
Amount Written Off	-	-	-
Closing Balance	-	-	-

Note no: 4.7

Loans and advances to customers

Loans and Advances extended to customers presented at amortised cost considering the interest accrued on performing loans

Particulars	As at 32nd Ashadh 2079 (16 July 2022)	As at 31st Ashadh 2078 (15 July 2021)	As at 31st Ashadh 2077 (15 July 2020)
	Amount	Amount	Amount
Loans and Advances at Amortised Cost	6,731,182,012.56	5,811,215,348.10	4,145,000,929.53
Interest Receivable	72,757,679.55	65,954,615.15	48,446,741.11
Less:	-	-	-
Collective Impairment on Loan to Customer	195,091,760.66	73,024,775.78	33,290,048.98
Individual Impairment on Loan to Customer	-	-	-
Net Amount	6,608,847,931.45	5,804,145,187.47	4,160,160,621.66
Loans and Advances measured at FVTPL	-	-	-
Total	6,608,847,931.45	5,804,145,187.47	4,160,160,621.66



Note no: 4.7.1

Analysis of Loans and advances to customers- By Product

Product	As at 32nd Ashadh 2079 (16 July 2022)	As at 31st Ashadh 2078 (15 July 2021)	As at 31st Ashadh 2077 (15 July 2020)
Term	6,731,182,012.56	5,811,215,348.10	4,135,204,403.93
Hire Purchase	-	-	-
Residential	-	-	-
Others	-	-	-
Total	6,731,182,012.56	5,811,215,348.10	4,135,204,403.93
Interest Receivable	72,757,679.55	65,954,615.15	48,446,741.11
Total	6,803,939,692.11	5,877,169,963.25	4,183,651,145.04

Note no: 4.7.2

Analysis of Loans and advances to customers- By Collateral

Particulars	As at 32nd Ashadh 2079 (16 July 2022)	As at 31st Ashadh 2078 (15 July 2021)	As at 31st Ashadh 2077 (15 July 2020)
Immovable Asset	292,912,548.00	1,126,453,660.00	210,977,210.00
Government Guarantee	-	-	-
Fixed Deposit Receipt	-	-	-
Personal Guarantee	-	-	-
Other Collateral	-	-	-
Unsecured Loan	6,438,269,464.56	4,684,761,688.10	3,924,227,193.93
Total	6,731,182,012.56	5,811,215,348.10	4,135,204,403.93

Note no: 4.7.3

Allowance for Collective Impairment on Loans and Advances

	As at 32nd Ashadh 2079 (16 July 2022)	As at 31st Ashadh 2078 (15 July 2021)	As at 31st Ashadh 2077 (15 July 2020)
Balance at the Beginning of the Period	73,024,775.78	33,290,948.95	22,496,822.97
Impairment Loss for the Year:			
Charge for the Year	122,066,984.80	39,734,726.00	10,793,226.01
Reversal for the Year	-	-	-
Balance at the End of the Period	195,091,760.66	73,024,775.78	33,290,948.95

Note no: 4.8

Investment Securities

The Financial Institution does not have any investment in securities or government bonds

Particulars	As at 32nd Ashadh 2079 (16 July 2022)	As at 31st Ashadh 2078 (15 July 2021)	As at 31st Ashadh 2077 (15 July 2020)
	Amount	Amount	Amount
Investment Securities measured at Amortized Cost	-	-	-
Investment in equity measured at FVTOCI	1,000,000.00	1,000,000.00	1,000,000.00
Total	1,000,000.00	1,000,000.00	1,000,000.00

Note no: 4.8.1

Investment Securities measured at Amortized Cost

Particulars	As at 32nd Ashadh 2079 (16 July 2022)	As at 31st Ashadh 2078 (15 July 2021)	As at 31st Ashadh 2077 (15 July 2020)
	Amount	Amount	Amount
Debt securities			
Government bonds			
Government treasury bills			
Nepal Rastra Bank bonds			
Nepal Rastra Bank deposits instruments			
Other			
Less: specific allowances for impairment	-	-	-
Total	-	-	-



Note no: 4.8.2

Investment in equity measured at FVTOCI

The Financial Institution does not have any Investment in securities or government bonds

Particulars	As at 32nd Ashadh 2079 (16 July 2022)	As at 31st Ashadh 2078 (16 July 2021)	As at 31st Ashadh 2077 (15 July 2020)
	Amount	Amount	Amount
Equity Instruments:			
Investment in Quoted Equity	-	-	-
Investment in Unquoted Equity	1,000,000.00	1,000,000.00	1,000,000.00
Total	1,000,000.00	1,000,000.00	1,000,000.00

Note no: 4.8.3

Information about Investment in Unquoted Equity

Particulars	As at 32nd Ashadh 2079 (16 July 2022)	As at 31st Ashadh 2078 (16 July 2021)	As at 31st Ashadh 2077 (15 July 2020)
	Amount	Amount	Amount
Nepal Finsoft Company Limited	1,000,000.00	1,000,000.00	1,000,000.00
Total	1,000,000.00	1,000,000.00	1,000,000.00

Note no: 4.9

Current Tax Assets

Advance Tax Deposited by Financial Institution less Tax Liabilities are presented below

Particulars	As at 32nd Ashadh 2079 (16 July 2022)	As at 31st Ashadh 2078 (16 July 2021)	As at 31st Ashadh 2077 (15 July 2020)
	Amount	Amount	Amount
Current Tax Assets			
Current Year Tax Asset	55,501,008.04	48,632,424.16	16,221,871.42
Current Tax Liabilities			
Current Year Income Tax Liabilities	9,415,467.86	59,086,449.10	19,058,741.30
Prior Year Income Tax Liabilities	-	-	-
Total	46,087,540.18	(10,454,024.94)	(2,836,869.88)

Note no: 4.10

Investment Property

The Financial Institution does not have any Investment Property

Particulars	As at 32nd Ashadh 2079 (16 July 2022)	As at 31st Ashadh 2078 (16 July 2021)	As at 31st Ashadh 2077 (15 July 2020)
	Amount	Amount	Amount
Investment Property measured at Fair Value			
Balance at the Beginning of the Period	-	-	-
Addition/disposal during the year	-	-	-
Net Changes in Fair Value during the Year	-	-	-
Adjustment/Transfer	-	-	-
Balance at the End of the Period	-	-	-
Investment Property measured at Cost			
Balance at the Beginning of the Period	-	-	-
Addition/disposal during the year	-	-	-
Net Changes in Fair Value during the Year	-	-	-
Adjustment/Transfer	-	-	-
Balance at the End of the Period	-	-	-
Total	-	-	-



Note no: 4.13

Deferred Tax Asset

Deferred Tax is computed on the Temporary difference between the book values of assets and liabilities and tax base at the

As at 31st Ashadh 2079 (16 July 2022)

Deferred Tax on Temporary Differences:

Loans and Advances to BFls			-
Loans and Advances to Customers		19,644,573.48	19,644,573.48
Investment Properties			-
Investment Securities			-
Property and Equipment	848,563.97		(848,563.97)
Employee Defined Benefit Plan	3,707,302.64		(3,707,302.64)
Lease Liabilities	414,029.31		(414,029.31)
Provision for Gratuity	8,329,507.17		(8,329,507.17)
Other Temporary Differences			-
Total Deferred Tax on Temporary Differences	13,299,403.09	19,644,573.48	6,345,170.39
Deferred Tax on Unused Tax Losses			-
Deferred Tax Due to Changes in Tax Rate			-
Net Deferred Tax (Asset)/Liability for the Year	13,299,403.09	19,644,573.48	6,345,170.39
Opening Deferred Tax (Asset)/Liability	4,867,971.08	17,807,746.09	12,939,775.02
Origination/(Reversal) During the year	8,431,432.01	1,836,827.39	(6,594,604.62)
Deferred Tax (Income) Expense Recognized in Statement of Profit and Loss			(5,641,653.12)
Deferred Tax (Income) Expense Recognized in Statement of Other Comprehensive Income			(952,951.50)
Deferred Tax (Income) Expense Recognized in Equity			-

As at 31st Ashadh 2078 (15 July 2021)

Deferred Tax on Temporary Differences:

Loans and Advances to BFls			-
Loans and Advances to Customers		17,807,746.09	17,807,746.09
Investment Properties			-
Investment Securities			-
Property and Equipment			-
Employee Defined Benefit Plan	2,907,763.49		(2,907,763.49)
Lease Liabilities			-
Provision for Gratuity	1,960,207.59		(1,960,207.59)
Other Temporary Differences			-
Total Deferred Tax on Temporary Differences	4,867,971.08	17,807,746.09	12,939,775.02
Deferred Tax on Unused Tax Losses			-
Deferred Tax Due to Changes in Tax Rate			-
Net Deferred Tax (Asset)/Liability for the Year	4,867,971.08	17,807,746.09	12,939,775.02
Opening Deferred Tax (Asset)/Liability	3,510,529.11	13,271,042.40	9,760,513.29
Origination/(Reversal) During the year	1,357,441.97	4,536,703.69	3,179,261.72
Deferred Tax (Income) Expense Recognized in Statement of Profit and Loss			2,689,107.32
Deferred Tax (Income) Expense Recognized in Statement of Other Comprehensive Income			490,154.40
Deferred Tax (Income) Expense Recognized in Equity			-

As at 31st Ashadh 2077 (15 July 2020)

Deferred Tax on Temporary Differences:

Loans and Advances to BFls			-
Loans and Advances to Customers		13,080,620.10	13,080,620.10
Investment Properties			-
Investment Securities			-
Property and Equipment			-
Employee Defined Benefit Plan	2,927,717.27		(2,927,717.27)
Lease Liabilities			-
Provision for Gratuity	582,811.54		(582,811.54)
Other Temporary Differences		190,422.30	190,422.30
Total Deferred Tax on Temporary Differences	3,510,529.11	13,271,042.40	9,760,513.29
Deferred Tax on Unused Tax Losses			-
Deferred Tax Due to Changes in Tax Rate			-
Net Deferred Tax (Asset)/Liability for the Year	3,510,529.11	13,271,042.40	9,760,513.29
Opening Deferred Tax (Asset)/Liability	3,185,263.00	-	(3,185,263.00)
Origination/(Reversal) During the year	325,266.11	13,271,042.40	12,945,766.29
Deferred Tax (Income) Expense Recognized in Statement of Profit and Loss			12,945,766.29
Deferred Tax (Income) Expense Recognized in Statement of Other Comprehensive Income			-
Deferred Tax (Income) Expense Recognized in Equity			-



Note no: 4.14

Other Assets

Other Assets include accounts receivable, prepayments, stock of stationery, staff advances, client protection fund, inter-branch

Particulars	As at 32nd Ashadh 2079 (16 July 2022)	As at 31st Ashadh 2078 (15 July 2021)	As at 31st Ashadh 2077 (15 July 2020)
	Amount	Amount	Amount
Accounts Receivable	4,116,390.07	6,921,243.11	4,908,575.05
Staff Advances	83,533,388.98	77,768,068.34	27,542,985.98
Prepayments	1,339,949.54	1,878,288.21	1,557,687.32
Expenses not Written off	-	-	634,741.01
Inventory of Office Consumables	-	1,966,875.00	1,966,499.22
Inventory of Stationery	3,010,689.56	1,501,258.37	1,246,082.89
Other Assets	-	-	-
Total	92,009,418.15	90,035,533.03	37,856,571.47

Note no: 4.15

Due to Banks and Financial Institutions

The Financial Institution does not have any dues to banks and financial institutions

Particulars	As at 32nd Ashadh 2079 (16 July 2022)	As at 31st Ashadh 2078 (15 July 2021)	As at 31st Ashadh 2077 (15 July 2020)
	Amount	Amount	Amount
Borrowings from Banks and Financial Institutions	-	-	-
Settlement and Other Clearings	-	-	-
Other Payables to Banks and Financial Institutions	-	-	-
Total	-	-	-

Note no: 4.16

Due to Nepal Rastra Bank

The Financial Institution does not have any dues to Nepal Rastra Bank

Particulars	As at 32nd Ashadh 2079 (16 July 2022)	As at 31st Ashadh 2078 (15 July 2021)	As at 31st Ashadh 2077 (15 July 2020)
	Amount	Amount	Amount
Refinance from NRB	-	-	-
Standing Liquidity Facility	-	-	-
Lender of Last Resort Facility from NRB	-	-	-
Securities Sold under Repurchase Agreements	-	-	-
Other Payables to NRB	-	-	-
Total	-	-	-

Note no: 4.17

Derivative Financial Instruments

The Financial Institution does not have any derivative Financial Instruments

Particulars	As at 32nd Ashadh 2079 (16 July 2022)	As at 31st Ashadh 2078 (15 July 2021)	As at 31st Ashadh 2077 (15 July 2020)
	Amount	Amount	Amount
Held For Trading	-	-	-
Interest rate swap	-	-	-
Currency swap	-	-	-
Forward exchange contract	-	-	-
Others	-	-	-
Held for Risk Management	-	-	-
Interest rate swap	-	-	-
Currency swap	-	-	-
Forward exchange contract	-	-	-
Others	-	-	-
Total	-	-	-



Note no: 4.18

Deposits from Customers

The Financial Institution does not hold any institutional deposits, individual deposits have been presented below:

Particulars	As at 32nd Ashadh 2079 (16 July 2022)	As at 31st Ashadh 2078 (15 July 2021)	As at 31st Ashadh 2077 (15 July 2020)
	Amount	Amount	Amount
Institutional Customers			
Term Deposits	-	-	-
Call Deposits	-	-	-
Other Deposits	-	-	-
Individual Customers			
Term Deposits	-	-	-
Saving Deposits	1,387,237,703.27	1,130,214,673.20	885,657,982.15
Other Deposits	-	-	-
Total	1,387,237,703	1,130,214,673	885,657,982

Note no: 4.19

Borrowings

Borrowings from domestic and foreign banks and financial institutions is presented below:

Particulars	As at 32nd Ashadh 2079 (16 July 2022)	As at 31st Ashadh 2078 (15 July 2021)	As at 31st Ashadh 2077 (15 July 2020)
	Amount	Amount	Amount
Domestic Borrowings			
Borrowings from Government of Nepal	240,000,000.00	300,000,000.00	-
Borrowings from Domestic Licensed Institutions	4,593,070,252.69	4,319,196,512.56	3,147,919,281.48
Other National Borrowings	-	-	-
Sub-Total	4,833,070,252.69	4,629,196,512.56	3,147,919,281.48
Foreign Borrowings			
Borrowings from Foreign Financial Institutions	-	-	-
Borrowings from Multilateral Development Banks	-	-	-
Borrowings from Other Institutions	-	-	-
Sub-Total	-	-	-
Total	4,833,070,253	4,629,196,513	3,147,919,281

Note no: 4.20

Provisions

Provision for Expenses have been presented below:

Particulars	As at 32nd Ashadh 2079 (16 July 2022)	As at 31st Ashadh 2078 (15 July 2021)	As at 31st Ashadh 2077 (15 July 2020)
	Amount	Amount	Amount
Provisions for redundancy	-	-	-
Provision for restructuring	-	-	-
Pending legal issues and tax litigations	-	-	-
Onerous Contracts	-	-	-
Other Provisions	-	-	-
Total	-	-	-



Note no: 4.21

Other LiabilitiesOther Liabilities of the Organisation have been presented below
Particulars

Particulars	As at 32nd Ashadh	As at 31st Ashadh	As at 31st Ashadh
	2079 (16 July 2022)	2078 (16 July 2021)	2077 (16 July 2020)
	Amount	Amount	Amount
Liability for employees defined benefit obligations			
Annual Leave	7,678,359.00	5,855,588.00	5,484,740.00
Sick leave	4,807,040.00	3,927,815.00	3,677,422.00
Short Term Employee Benefits	1,205,015.87	1,251,192.58	1,811,331.20
Gratuity Payable	27,765,023.88	6,534,025.29	1,942,706.14
Bills Payable	-	-	6,420,475.55
Accounts Payable	8,576,049.32	5,179,843.41	1,358,757.82
Interest Payable on Deposits	-	-	-
Interest Payable on Borrowings	4,043,426.04	2,293,153.68	794,793.07
Unpaid Dividend	-	-	-
Employee Bonus Payable	7,857,934.40	29,651,700.07	11,523,046.47
Amount Refundable to Members	51,075,164.00	-	-
Statutory Liabilities	2,242,724.95	1,539,540.97	849,796.08
Deposit and Credit Protection Fund	52,852,031.73	30,786,113.73	8,166,995.61
Other Liabilities	-	-	-
Liabilities Under Finance Lease	48,744,647.49	-	-
COVID 19 Customer Protection Fund	100,862.00	100,862.00	-
Member Protection Fund	840.00	3,560,216.00	-
Credit Protection Fund	48.01	1,775,642.81	-
Covid 19 Employee Contribution Fund	-	30,435.65	-
Total	216,949,167	92,486,129	42,030,064

Note no: 4.11.1

Annual Leave**Particulars**

Particulars	As at 32nd Ashadh	As at 31st Ashadh	As at 31st Ashadh
	2079 (16 July 2022)	2078 (16 July 2021)	2077 (16 July 2020)
	Amount	Amount	Amount
Defined Benefit Obligation (DBO) at beginning of year	5,855,588.00	5,484,740.00	-
Current Service Cost	1,108,416.00	1,074,460.00	1,113,022.00
Past Service Cost	-	-	4,396,464.00
(Gain) / Loss on settlements	-	-	-
Interest Expense	352,196.00	358,154.00	-
Benefit Payments from Plan Assets	-	-	-
Benefit Payments from Employer	(1,458,030.00)	-	(24,746.00)
Settlement Payments from Plan Assets	-	-	-
Settlement Payments from Employer	-	-	-
Other (Employee Contribution, Taxes, Expenses)	-	-	-
Increase / (Decrease) due to effect of any business combination / divesture / transfer)	-	-	-
Increase / (Decrease) due to Plan combination	-	-	-
Remeasurements - Due to Demographic Assumptions	-	-	-
Remeasurements - Due to Financial Assumptions	(962,181.00)	(503,653.00)	-
Remeasurements - Due to Experience Adjustments	2,782,371.00	(758,112.00)	-
Defined Benefit Obligation (DBO) at end of year	7,678,359.00	5,855,588.00	5,484,740.00
Discount Rate	7.70%	6.87%	6.53%
Salary Escalation Rate	3.33%	3.33%	3.33%



2. Change in Fair Value of Plan Assets

Particulars

	As at 32nd Ashadh 2079 (16 July 2022)	As at 31st Ashadh 2078 (15 July 2021)	As at 31st Ashadh 2077 (15 July 2020)
	Amount	Amount	Amount
Fair Value of Plan Assets at beginning of year	-	-	-
Interest Income	-	-	-
Employer Contributions	-	-	-
Employer Direct Benefit Payments	1,458,030.00	-	24,746.00
Employer Direct Settlement Payments	-	-	-
Benefit Payments from Plan Assets	-	-	-
Benefit Payments from Employer	(1,458,030.00)	-	(24,746.00)
Settlement Payments from Plan Assets	-	-	-
Settlement Payments from Employer	-	-	-
Other (Employee Contribution, Taxes, Expenses)	-	-	-
Increase / (Decrease) due to effect of any business combination / divestiture / transfer)	-	-	-
Increase / (Decrease) due to Plan combination	-	-	-
Remeasurements - Return on Assets (Excluding Interest Income)	-	-	-
Fair Value of Plan Assets at end of year	-	-	-
<i>Weighted Average Asset Allocations at the year end</i>			
Equities	0%	0%	0%
Bonds	0%	0%	0%
Gilt	0%	0%	0%
Insurance Policies	0%	0%	0%
Total	0%	0%	0%

3. Change in Reimbursement Rights

Particulars

	As at 32nd Ashadh 2079 (16 July 2022)	As at 31st Ashadh 2078 (15 July 2021)	As at 31st Ashadh 2077 (15 July 2020)
	Amount	Amount	Amount
Reimbursement Rights at beginning of year	-	-	-
Reimbursement Service Cost	-	-	-
Gain / (loss) on Settlements	-	-	-
Interest Income	-	-	-
Employer Contributions to Reimbursement Rights	-	-	-
Reimbursements to Employer	-	-	-
Increase / (Decrease) due to effect of any business combination / divestiture / transfer)	-	-	-
Increase / (Decrease) due to Plan combination	-	-	-
Benefits paid by the Company in Prior Year and settled by Fund Manager in current year	-	-	-
Net Transfer In / (Out) (including the effect of any business combination / divestiture)	-	-	-
Remeasurements - Return on Reimbursement Rights (Excluding Interest Income)	-	-	-
Reimbursement Rights at end of year	-	-	-

4. Change in Asset Ceiling / Onerous Liability

Particulars

	As at 32nd Ashadh 2079 (16 July 2022)	As at 31st Ashadh 2078 (15 July 2021)	As at 31st Ashadh 2077 (15 July 2020)
	Amount	Amount	Amount
Asset Ceiling / Onerous Liability at beginning of year	-	-	-
Interest Income	-	-	-
Gain / (Loss) on Settlements	-	-	-
Remeasurement - Due to Asset Ceiling / Onerous Liability (Excluding Interest Income)	-	-	-
Asset Ceiling / Onerous Liability at end of year	-	-	-



5. Components of Defined Benefit Cost

Particulars

Particulars	As at 32nd Ashadh 2079 (16 July 2022)	As at 31st Ashadh 2078 (15 July 2021)	As at 31st Ashadh 2077 (15 July 2020)
	Amount	Amount	Amount
Current Service Cost	1,108,416.00	1,074,460.00	1,113,022.00
Past Service Cost	-	-	4,396,464.00
(Gain) / Loss on Settlements	-	-	-
Reimbursement Service Cost	-	-	-
Total Service Cost	1,108,416.00	1,074,460.00	5,509,486.00
Interest Expense on DBO	352,196.00	358,154.00	-
Interest (Income) on Plan Assets	-	-	-
Interest (Income) on Reimbursement Rights	-	-	-
Interest Expense on (Asset Ceiling) / Onerous Liability	-	-	-
Total Net Interest Cost	352,196.00	358,154.00	-
Reimbursement of Other Long Term Benefits	-	-	-
Defined Benefit Cost included in P & L	1,460,611.00	1,432,614.00	5,509,486.00
Remeasurements - Due to Demographic Assumptions	-	-	-
Remeasurements - Due to Financial Assumptions	(962,181.00)	(303,653.00)	-
Remeasurements - Due to Experience Adjustments	2,782,371.00	(758,112.00)	-
(Return) on Plan Assets (Excluding Interest Income)	-	-	-
(Returns) on Reimbursement Rights	-	-	-
Changes in Asset Ceiling / Onerous Liability	-	-	-
Total Remeasurements in OCI	1,820,190.00	(1,061,765.00)	-
Total Defined Benefit Cost recognized in P&L and OCI	3,280,801.00	370,848.00	5,509,486.00
Discount Rate	7.70%	6.87%	6.53%
Salary Escalation Rate	3.33%	3.33%	3.33%

5.1. Reconciliation of P&L Expenses

Particulars

Particulars	As at 32nd Ashadh 2079 (16 July 2022)	As at 31st Ashadh 2078 (15 July 2021)	As at 31st Ashadh 2077 (15 July 2020)
	Amount	Amount	Amount
Defined Benefit Obligation at the end of the year	7,678,359.00	5,855,588.00	5,484,740.00
Defined Benefit Obligation at the beginning of the year	(5,855,588.00)	(5,484,740.00)	-
Benefits Paid	1,458,030.00	-	24,746.00
Actual Return on Plan Assets	-	-	-
Expenses deducted by the Insurer	-	-	-
Expenses Recognized in P & L Account	3,280,801.00	370,848.00	5,509,486.00

6. Amounts Recognised in Statement of Financial Position

Particulars

Particulars	As at 32nd Ashadh 2079 (16 July 2022)	As at 31st Ashadh 2078 (15 July 2021)	As at 31st Ashadh 2077 (15 July 2020)
	Amount	Amount	Amount
Defined Benefit Obligation	7,678,359.00	5,855,588.00	5,484,740.00
Fair Value of Plan Assets	-	-	-
Funded Status	7,678,359.00	5,855,588.00	5,484,740.00
Effect of Asset Ceiling / Onerous Liability	-	-	-
Net Defined Benefit Liability / (Asset)	7,678,359.00	5,855,588.00	5,484,740.00

7. Net Defined Benefit Liability / (Asset) Reconciliation

Particulars

Particulars	As at 32nd Ashadh 2079 (16 July 2022)	As at 31st Ashadh 2078 (15 July 2021)	As at 31st Ashadh 2077 (15 July 2020)
	Amount	Amount	Amount
Net Defined Benefit Liability / (Asset) at beginning of year	5,855,588.00	5,484,740.00	-
Defined Benefit Cost included in P & L	1,460,611.00	1,432,614.00	5,509,486.00
Total Remeasurements included in OCI	1,820,190.00	(1,061,765.00)	-
Net Transfer In / (Out) (including the effect of any business combination / divestiture)	-	-	-
Amount recognized due to Plan Combinations	-	-	-
Employer Contributions	-	-	-
Employer Direct Benefit Payments	(1,458,030.00)	-	(24,746.00)
Employer Direct Settlement Payments	-	-	-
Credit to Reimbursements	-	-	-
Net Defined Benefit Liability / (Asset) at end of year	7,678,359.00	5,855,588.00	5,484,740.00



8. Current and Non-Current Liability and Asset

Particulars	As at 32nd Ashadh 2079 (16 July 2022)	As at 31st Ashadh 2078 (16 July 2021)	As at 31st Ashadh 2077 (16 July 2020)
	Amount	Amount	Amount
Non-Current Assets	-	-	-
Current Liabilities	375,990.00	248,088.00	226,351.00
Non-Current Liabilities	7,302,369.00	5,607,500.00	5,258,390.00

9. Experience Adjustments on Present Value of DBO and Plan Assets

Particulars	As at 32nd Ashadh 2079 (16 July 2022)	As at 31st Ashadh 2078 (16 July 2021)	As at 31st Ashadh 2077 (16 July 2020)
	Amount	Amount	Amount
(Gain) / Loss on Plan Liabilities	2,762,890.00	(758,112.00)	-
% of Opening Plan Liabilities	47.15%	-13.82%	NA
Gain / (Loss) on Plan Assets	0	0	0
% of Opening Plan Assets	NA	NA	NA

10. Summary of Financial & Demographic Assumptions

Particulars	As at 32nd Ashadh 2079 (16 July 2022)	As at 31st Ashadh 2078 (16 July 2021)	As at 31st Ashadh 2077 (16 July 2020)
	Amount	Amount	Amount
Discount Rate	7.70%	6.87%	6.53%
Salary Escalation - First 5 Years	3.33%	3.33%	3.33%
Salary Escalation - After 5 Years	3.33%	3.33%	3.33%
Expected Rate of Return on Plan Assets	NA	NA	NA
Mortality Table	NALM Table 2009	NALM Table 2009	NALM Table 2009
Disability Rate		No explicit loading	
Withdrawal Rate	1.89%	1.89%	1.89%
Retirement Age	58	58	58
Average Future Service	28.57	27.81	28.79

Note 4.21.2

Sick Leave

1. Change in Defined Benefit Obligation

Particulars	As at 32nd Ashadh 2079 (16 July 2022)	As at 31st Ashadh 2078 (16 July 2021)	As at 31st Ashadh 2077 (16 July 2020)
	Amount	Amount	Amount
Defined Benefit Obligation (DBO) at beginning of year	3,927,816.00	3,677,422.00	-
Current Service Cost	623,301.00	637,620.00	663,010.00
Past Service Cost	-	-	3,033,631.00
(Gain) / Loss on settlements	-	-	-
Interest Expense	224,336.00	238,388.00	-
Benefit Payments from Plan Assets	-	-	-
Benefit Payments from Employer	(1,324,728.00)	(53,532.00)	(19,220.00)
Settlement Payments from Plan Assets	-	-	-
Settlement Payments from Employer	-	-	-
Other (Employee Contribution, Taxes, Expenses)	-	-	-
Increase / (Decrease) due to effect of any business combination / divestiture / transfer	-	-	-
Increase / (Decrease) due to Plan combination	-	-	-
Remeasurements - Due to Demographic Assumptions	-	-	-
Remeasurements - Due to Financial Assumptions	(596,330.00)	(203,546.00)	-
Remeasurements - Due to Experience Adjustments	1,952,645.00	(368,537.00)	-
Defined Benefit Obligation (DBO) at end of year	4,807,040.00	3,927,816.00	3,677,422.00
Discount Rate	7.70%	6.87%	6.53%
Salary Escalation Rate	3.33%	3.33%	3.33%



2. Change in Fair Value of Plan Assets

Particulars	As at 32nd Ashadh 2079 (16 July 2022)	As at 31st Ashadh 2078 (15 July 2021)	As at 31st Ashadh 2077 (15 July 2020)
	Amount	Amount	Amount
Fair Value of Plan Assets at beginning of year	-	-	-
Interest Income	-	-	-
Employer Contributions	-	-	-
Employer Direct Benefit Payments	1,324,728.00	53,532.00	19,220.00
Employer Direct Settlement Payments	-	-	-
Benefit Payments from Plan Assets	-	-	-
Benefit Payments from Employer	(1,324,728.00)	(53,532.00)	(19,220.00)
Settlement Payments from Plan Assets	-	-	-
Settlement Payments from Employer	-	-	-
Other (Employee Contribution, Taxes, Expenses)	-	-	-
Increase / (Decrease) due to effect of any business combination / divestiture / transfer)	-	-	-
Increase / (Decrease) due to Plan combination	-	-	-
Remeasurements - Return on Assets (Excluding Interest Income)	-	-	-
Fair Value of Plan Assets at end of year	-	-	-
<i>Weighted Average Asset Allocations at the year end</i>			
Equities	0%	0%	0%
Bonds	0%	0%	0%
Govt	0%	0%	0%
Insurance Policies	0%	0%	0%
Total	0%	0%	0%

3. Changes in Reimbursement Rights

Particulars	As at 32nd Ashadh 2079 (16 July 2022)	As at 31st Ashadh 2078 (15 July 2021)	As at 31st Ashadh 2077 (15 July 2020)
	Amount	Amount	Amount
Reimbursement Rights at beginning of year	-	-	-
Reimbursement Service Cost	-	-	-
Gain / (Loss) on Settlements	-	-	-
Interest Income	-	-	-
Employer Contributions to Reimbursement Rights	-	-	-
Reimbursements to Employer	-	-	-
Increase / (Decrease) due to effect of any business combination / divestiture / transfer)	-	-	-
Increase / (Decrease) due to Plan combination	-	-	-
Benefits paid by the Company in Prior Year and settled by Fund Manager in current year	-	-	-
Net Transfer In / (Out) (including the effect of any business combination / divestiture)	-	-	-
Remeasurements - Return on Reimbursement Rights (Excluding Interest Income)	-	-	-
Reimbursement Rights at end of year	-	-	-

4. Change in Asset Ceiling / Onerous Liability

Particulars	As at 32nd Ashadh 2079 (16 July 2022)	As at 31st Ashadh 2078 (15 July 2021)	As at 31st Ashadh 2077 (15 July 2020)
	Amount	Amount	Amount
Asset Ceiling / Onerous Liability at beginning of year	-	-	-
Interest Income	-	-	-
Gain / (Loss) on Settlements	-	-	-
Remeasurement - Due to Asset Ceiling / Onerous Liability (Excluding Interest Income)	-	-	-
Asset Ceiling / Onerous Liability at end of year	-	-	-



5. Components of Defined Benefit Cost

Particulars	As at 32nd Ashadh 2079 (16 July 2022)	As at 31st Ashadh 2078 (15 July 2021)	As at 31st Ashadh 2077 (15 July 2020)
	Amount	Amount	Amount
Current Service Cost	623,301.00	637,620.00	663,010.00
Past Service Cost	-	-	3,033,631.00
(Gain) / Loss on Settlements	-	-	-
Reimbursement Service Cost	-	-	-
Total Service Cost	623,301.00	637,620.00	3,696,642.00
Interest Expense on DBO	224,336.00	238,388.00	-
Interest (Income) on Plan Assets	-	-	-
Interest (Income) on Reimbursement Rights	-	-	-
Interest Expense on (Asset Ceiling) / Onerous Liability	-	-	-
Total Net Interest Cost	224,336.00	238,388.00	-
Reimbursement of Other Long Term Benefits	-	-	-
Defined Benefit Cost included in P & L	847,638.00	876,008.00	3,696,642.00
Remeasurements - Due to Demographic Assumptions	-	-	-
Remeasurements - Due to Financial Assumptions	(596,330.00)	(203,546.00)	-
Remeasurements - Due to Experience Adjustments	1,952,645.00	(368,537.00)	-
(Return) on Plan Assets (Excluding Interest Income)	-	-	-
(Return) on Reimbursement Rights	-	-	-
Changes in Asset Ceiling / Onerous Liability	-	-	-
Total Remeasurements in OCI	1,356,315.00	(572,083.00)	-
Total Defined Benefit Cost recognized in P&L and OCI	2,203,953.00	303,925.00	3,696,642.00
Discount Rate	7.70%	6.87%	6.53%
Salary Escalation Rate	3.33%	3.33%	3.33%

5.1. Reconciliation of P & L Expenses

Particulars	As at 32nd Ashadh 2079 (16 July 2022)	As at 31st Ashadh 2078 (15 July 2021)	As at 31st Ashadh 2077 (15 July 2020)
	Amount	Amount	Amount
Defined Benefit Obligation at the end of the year	4,807,040.00	3,927,815.00	3,677,422.00
Defined Benefit Obligation at the beginning of the year	(3,927,815.00)	(3,677,422.00)	-
Benefits Paid	1,324,728.00	53,532.00	19,220.00
Actual Return on Plan Assets	-	-	-
Expenses deducted by the Insurer	-	-	-
Expenses Recognized in P & L Account	2,203,953.00	303,925.00	3,696,642.00

6. Amounts recognized in the Statement of Financial Position

Particulars	As at 32nd Ashadh 2079 (16 July 2022)	As at 31st Ashadh 2078 (15 July 2021)	As at 31st Ashadh 2077 (15 July 2020)
	Amount	Amount	Amount
Defined Benefit Obligation	4,807,040.00	3,927,815.00	3,677,422.00
Fair Value of Plan Assets	-	-	-
Funded Status	4,807,040.00	3,927,815.00	3,677,422.00
Effect of Asset Ceiling / Onerous Liability	-	-	-
Net Defined Benefit Liability / (Asset)	4,807,040.00	3,927,815.00	3,677,422.00



7. Net Defined Benefit Liability / (Asset) reconciliation

Particulars	As at 32nd Ashadh 2079 (16 July 2022)	As at 31st Ashadh 2078 (15 July 2021)	As at 31st Ashadh 2077 (15 July 2020)
	Amount	Amount	Amount
Net Defined Benefit Liability / (Asset) at beginning of year	3,927,816.00	3,677,422.00	-
Defined Benefit Cost included in P & L	847,638.00	876,008.00	3,696,642.00
Total Remeasurements included in OCI	1,356,315.00	(572,083.00)	-
Net Transfer In / (Out) (Including the effect of any business combination / divesture)	-	-	-
Amount recognized due to Plan Combinations	-	-	-
Employer Contributions	-	-	-
Employer Direct Benefit Payments	(1,324,728.00)	(53,532.00)	(19,220.00)
Employer Direct Settlement Payments	-	-	-
Credit to Reimbursements	-	-	-
Net Defined Benefit Liability / (Asset) at end of year	4,807,040.00	3,927,816.00	3,677,422.00

8. Current and Non-Current Liability and Asset

Particulars	As at 32nd Ashadh 2079 (16 July 2022)	As at 31st Ashadh 2078 (15 July 2021)	As at 31st Ashadh 2077 (15 July 2020)
	Amount	Amount	Amount
Non-Current Assets	-	-	-
Current Liabilities	236,521.00	168,903.00	149,877.00
Non-Current Liabilities	4,570,518.00	3,758,911.00	3,527,545.00

9. Experience Adjustments on Present Value of DBO and Plan Assets

Particulars	As at 32nd Ashadh 2079 (16 July 2022)	As at 31st Ashadh 2078 (15 July 2021)	As at 31st Ashadh 2077 (15 July 2020)
	Amount	Amount	Amount
(Gain) / Loss on Plan Liabilities	1,952,645.00	(368,537.00)	-
% of Opening Plan Liabilities	49.71%	-10.02%	NA
Gain / (Loss) on Plan Assets	0	0	0
% of Opening Plan Assets	NA	NA	NA

10. Summary of Financial & Demographic Assumptions

Particulars	As at 32nd Ashadh 2079 (16 July 2022)	As at 31st Ashadh 2078 (15 July 2021)	As at 31st Ashadh 2077 (15 July 2020)
	Amount	Amount	Amount
Discount Rate	6.87%	6.87%	6.53%
Salary Escalation - First 5 Years	3.33%	3.33%	3.33%
Salary Escalation - After 5 Years	3.33%	3.33%	3.33%
Expected Rate of Return on Plan Assets	NA	NA	NA
Mortality Table		NALM Table 2009	
Disability Rate		No explicit loading	
Withdrawal Rate	1.89%	1.89%	1.89%
Retirement Age	58	58	58
Average Future Service	28.37	27.81	28.79



Note no: 4.22

Debt Securities Issued

Particulars	As at 32nd Ashadh	As at 31st Ashadh	As at 31st Ashadh
	2079 (16 July 2022)	2078 (15 July 2021)	2077 (15 July 2020)
Debt securities issued designated as at fair value through profit or loss	-	-	-
Debt securities issued at amortized cost	-	-	-
Total	-	-	-

Note no: 4.23

Subordinated Liabilities

Particulars	As at 32nd Ashadh	As at 31st Ashadh	As at 31st Ashadh
	2079 (16 July 2022)	2078 (15 July 2021)	2077 (15 July 2020)
Redeemable preference shares	-	-	-
Irredeemable cumulative preference shares (liabilities component)	-	-	-
Others	-	-	-
Total	-	-	-

Note no: 4.24

Share Capital

Detail of Equity shares is presented as follows

Particulars	As at 32nd Ashadh	As at 31st Ashadh	As at 31st Ashadh
	2079 (16 July 2022)	2078 (15 July 2021)	2077 (15 July 2020)
Ordinary Shares	4,713,705	3,928,088	3,928,088
Convertible Preference Shares (Equity Component Only)	-	-	-
Irredeemable Preference Shares (Equity Component Only)	-	-	-
Perpetual Debt (Equity Component Only)	-	-	-
Total	4,713,705	3,928,088	3,928,088

Note no: 4.24.1

Ordinary Shares

Particulars	As at 32nd Ashadh	As at 31st Ashadh	As at 31st Ashadh
	2079 (16 July 2022)	2078 (15 July 2021)	2077 (15 July 2020)
Authorized Capital	1,000,000,000	1,000,000,000	1,000,000,000
Ordinary Shares of Rs. 100 Each			
Issued Capital	522,634,724	522,634,724	522,634,724
Ordinary Shares of Rs. 100 Each			
Paid-Up Capital	471,370,530	392,808,775	392,808,775
Ordinary Shares of Rs. 100 Each			
Total	471,370,530	392,808,775	392,808,775

Note no: 4.24.2

Ordinary Shares Ownership

Particulars	As at 32nd Ashadh 2079 (16 July 2022)		As at 31st Ashadh 2078 (15 July 2021)	
	Percent	Amount	Percent	Amount
Domestic ownership (Promoter)				
Nepal Government				
A class licensed institutions				
Other licensed institutions				
Other Institutions				
Other	89.14%	420,179,691	89.14%	350,149,742
Domestic ownership (Public)				
Nepal Government				
A class Licensed Institutions				
Other licensed institutions				
Other Institutions				
Other	10.86%	51,190,840	10.86%	42,659,033
Foreign ownership Promoter				
Foreign Ownership Public				
Total	100.00%	471,370,530	100.00%	392,808,775



Detail of Shareholders holding more than 0.5%

	As at 32nd Ashadh 2079 (16 July 2022)		As at 31st Ashadh 2078 (16 July 2021)	
	Percent	Amount	Percent	Amount
Century Commercial Bank	5.82%	27,500,000.00	7.00%	27,500,000.00
Banudev Adhikari	2.60%	12,260,040.00	3.12%	12,260,040.00
Prize Commercial Bank	2.50%	11,770,000.00	3.00%	11,770,000.00
Netra Prasad Joshi	1.36%	6,396,427.00	1.63%	6,396,527.00
Jaya Bahadur Bista	1.13%	5,330,501.00	1.36%	5,330,501.00
Mrigendra Bahadur Bista	1.13%	5,330,501.00	1.36%	5,330,501.00
Bhawani Bhatta	1.06%	5,000,000.00	1.27%	5,000,000.00
Dr. Badri K.C.	1.06%	5,000,000.00	1.27%	5,000,000.00
Gauri Raj Joshi	1.06%	5,000,000.00	1.27%	5,000,000.00
Deepak Prasad Ghimire	0.95%	4,500,000.00	1.15%	4,500,000.00
Rajendra Kumar Sharma	0.85%	4,000,000.00	1.02%	4,000,000.00
Khimraj Neupane	0.79%	3,731,320.00	0.95%	3,731,338.00
Nachang Gurung	0.78%	3,700,000.00	0.94%	3,700,000.00
Lokraj Sharma	0.68%	3,200,000.00	0.81%	3,200,000.00
Krishna Prasad Timilsina	0.66%	3,100,000.00	0.79%	3,100,000.00
Tikendra Bahadur Thapa	0.57%	2,665,520.00	0.68%	2,665,436.00
Lalita Kumari Shahi	0.57%	2,665,394.00	0.68%	2,665,312.00
Prabin Paudyal	0.57%	2,665,394.00	0.68%	2,665,312.00
Chakrapani Sapkota	0.57%	2,665,312.00	0.68%	2,665,312.00
Dr. Chetraj Panta	0.53%	2,500,000.00	0.64%	2,500,000.00
Jeevanth Lamichhane	0.53%	2,500,000.00	0.64%	2,500,000.00
Krishna Raj Joshi	0.53%	2,500,000.00	0.64%	2,500,000.00
Kul Acharya	0.53%	2,500,000.00	0.64%	2,500,000.00
Rajendra Kumar Nepal	0.53%	2,500,000.00	0.64%	2,500,000.00
Ranjit Kumar Mahato	0.53%	2,500,000.00	0.64%	2,500,000.00
Saptia Rajbhandari	0.53%	2,500,000.00	0.64%	2,500,000.00
Shantaram Basnet	0.53%	2,500,000.00	0.64%	2,500,000.00
Shishir Kumar Bhatta	0.53%	2,500,000.00	0.64%	2,500,000.00
Surya Prasad Rijal	0.53%	2,500,000.00	0.64%	2,500,000.00
Upendra Mahato Sudi	0.53%	2,500,000.00	0.64%	2,500,000.00
Sarita Upreti	0.43%	2,050,000.00	0.52%	2,050,000.00
Hari Prasad Aryal	0.42%	2,000,000.00	0.51%	2,000,000.00
Jagatpal Silwal	0.42%	2,000,000.00	0.51%	2,000,000.00
Newaraj Mainali	0.42%	2,000,000.00	0.51%	2,000,000.00
Pramod Upreti	0.42%	2,000,000.00	0.51%	2,000,000.00
Rajendra Adhikari	0.42%	2,000,000.00	0.51%	2,000,000.00
Rajesh Kumar Pokhrel	0.42%	2,000,000.00	0.51%	2,000,000.00
Khadanand Ghimire	0.42%	2,000,000.00	0.51%	2,000,000.00
Umakant Sharma	0.42%	2,000,000.00	0.51%	2,000,000.00
Total		162,030,409.00		162,030,279.00

Note no: 4.26

Reserves

Following Reserves are maintained by the Financial Institution:

Particulars	As at 32nd Ashadh	As at 31st Ashadh	As at 31st Ashadh
Retained Earning	40,192,892	116,763,893	11,966,304
	40,192,892	116,763,893	11,966,304
Other Reserves:			
Statutory General Reserve	61,929,895	61,789,168	31,796,541
Capital Reserve	-	-	-
Exchange Equalisation Reserve	-	-	-
Investment Adjustment Reserve	-	-	-
Corporate Social Responsibility Reserve	1,811,882	1,804,846	855,799
Client Protection Fund	6,016,391	2,433,933	4,314,800
Capital Redemption Reserve	-	-	-
Regulatory Reserve	45,837,338	42,695,101	30,521,447
Asset Revaluation Reserve	46,247,661	46,247,661	46,247,661
Fair Value Reserve	-	-	-
Dividend Equalization Reserve	-	-	-
Deferred Tax Asset Reserve	-	-	-
Special Reserve	-	-	-
Institutional Development Fund	-	-	-
Employee Training Fund	1,753,388	-	-
Total	163,896,776	164,970,730	113,736,267



Statutory General Reserve

General Reserve is maintained as per Regulatory Requirements, i.e. 20% of the net profit after tax to build up the capital until the reserve fund balance is twice the paid up share capital and thereafter minimum 10% of the net profit after tax. This is a restricted reserve and cannot be transferred to other heads without prior approval of Nepal Rastra Bank

Capital Reserve

Capital Reserve Comprises value of Fixed Assets received in Grant net off accumulated depreciation. Such reserve is not available for distribution as dividend.

Exchange Equalization Reserve

Exchange Fluctuation Reserve is the reserve created as per Section 44 of the Banks and Financial Institutions Act 2073 equivalent to 25% of the foreign exchange gain realized on the translation of foreign currency to the reporting currency during the year other than Indian Rupees. Such reserve could not be expensed or transferred to other heads without prior approval of Nepal Rastra Bank other than to set off revaluation loss incurred, if any during the year.

Investment Adjustment Reserve

Investment Adjustment Reserve is to be maintained as per the requirement of Nepal Rastra Bank at the book value of Investment in shares not listed in the Stock Exchange within two years from date of acquisition with an exception for investment in Nepal Finsoft Company Limited

Corporate Social Responsibility Reserve

The fund created for the purpose of corporate social responsibility by allocating profit of 1% has been presented under this account head.

Client Protection Fund

As per Clause 6.14 of Microfinance Directive, 2076 issued by NRB, every microfinance must allocate 1% of its profit to Client Protection Fund.

Regulatory Reserve

Regulatory reserve includes any amount derived as result of NFRS convergence with effect in retained earning computed as per NRB Directive No.

Fair Value Reserve

Fair Value Reserve is maintained against the valuation of Investments quoted as available for sale at fair value.

Other Reserves

Other Reserves includes reserves for Employee Training Fund and Institutional Development Fund.

Note no: 4.26

Contingent Liabilities and Commitments:

Particulars	As at 32nd Ashadh 2079 (16 July 2022)	As at 31st Ashadh 2078 (15 July 2021)	As at 31st Ashadh 2077 (15 July 2020)
Contingent liabilities	-	-	-
Undrawn and undischursed facilities	-	-	-
Capital commitment	-	-	-
Lease Commitment	-	-	-
Litigation	-	-	-
Others	-	-	-
Total	-	-	-



Kisan Laghubitta Bittiya Sanstha Limited
Notes to the financial statements for the year ended

Figures in INR

Note no: 4.11

Property, plant and equipment

	Land	Building	Leasehold Improvements	Office Equipment	Other Assets	Capital WIP	Vehicles	Total
Cost								
Balance at 1st Shrawan 2076 (17 July 2019)	57,873,396.0	-	5,755,810	29,940,797	26,926,413	-	15,851,567	136,367,983
Additions	-	-	2,949,739	83,395	1,173,504	1,325,821	-	4,547,459
Disposals	-	-	-	-	-	-	-	-
Balance at 31st Ashadh 2077 (15 July 2020)	57,873,396	-	7,705,549	30,024,192	28,104,917	1,325,821	15,851,567	140,915,242
Accumulated depreciation and impairment								
Balance at 1st Shrawan 2076 (17 July 2019)	-	-	2,710,434	12,711,724	14,318,136	-	3,636,394	4,547,459
Additions	-	-	286,218	3,166,117	1,001,620	-	1,305,459	4,759,434
Impairment for the year	-	-	-	-	-	-	-	-
Disposals	-	-	-	-	-	-	-	-
Balance at 31st Ashadh 2077 (15 July 2020)	-	-	2,996,652.42	14,877,840.79	15,319,756.67	-	4,941,852.59	8,366,899.59
Net book value								
Balance at 31st Ashadh 2077 (15 July 2020)	57,873,396	-	4,708,897	15,146,351	12,785,161	1,325,821	10,909,714	102,778,333
Cost								
Balance at 31st Ashadh 2077 (15 July 2020)	57,873,396	-	7,705,549	30,024,192	28,104,917	1,325,821	15,851,567	140,915,242
Additions	-	5,426,707.00	551,354	1,544,277	2,590,184	-	-	8,122,522
Disposals/Transfer	-	-	-	-	353,634	1,325,821	2,817,667	4,996,522
Balance at 31st Ashadh 2078 (15 July 2021)	57,873,396	5,426,707	8,256,703	31,568,469	30,341,468	-	13,134,500	144,741,243
Accumulated depreciation and impairment								
Balance at 31st Ashadh 2077 (15 July 2020)	-	-	2,996,652.42	14,877,840.79	15,319,756.67	-	4,941,852.59	38,136,709.77
Additions	-	57,393.01	1,576,272.09	3,944,107.87	5,476,819.48	-	1,607,093.40	10,461,696.85
Impairment for the Year	-	-	-	-	-	-	-	-
Disposals	-	-	-	-	-	-	(260,321)	(260,321.06)
Balance at 31st Ashadh 2078 (15 July 2021)	-	57,393	4,572,925	18,821,948	18,796,576	-	6,309,624	48,859,728
Net book value								
Balance at 31st Ashadh 2078 (15 July 2021)	57,873,396	5,379,314	3,683,779	12,746,514	11,544,874	-	6,824,876	95,992,755
Cost								
Balance at 31st Ashadh 2078 (15 July 2021)	57,873,396	5,426,707	8,256,703	31,568,469	30,341,468	-	13,134,500	144,741,243
Additions	-	60,944,867	1,110,482	1,110,482	931,937	-	-	63,097,287
Disposals	-	-	-	-	266,143	-	61,634	267,821
Balance at 31st Ashadh 2079 (16 July 2022)	57,873,396	5,487,574	9,367,185	32,678,951	31,007,268	-	13,196,134	146,500,406
Accumulated depreciation and impairment								
Balance at 31st Ashadh 2078 (15 July 2021)	-	57,393	4,572,925	18,821,948	18,796,576	-	6,309,624	48,859,728
Additions	-	168,963.70	24,530,007	3,559,691	2,333,374	-	1,241,513	32,053,731
Impairment for the Year	-	-	-	-	3,104,694	-	-	3,104,694
Disposals	-	-	-	-	-	-	-	-
Balance at 31st Ashadh 2079 (16 July 2022)	-	226,357	18,902,932	22,381,639	21,901,270	-	7,551,137	43,052,295
Net book value								
Balance at 31st Ashadh 2079 (16 July 2022)	57,873,396	5,261,217	4,464,253	10,296,872	8,106,598	-	5,645,437	81,436,763

Right of Use(ROU) Assets recognised under NFRS 16

Lease hold properties includes ROU asset of NPR 40,871,656.43 recognised on 1st Shrawan, 2078 using modified retrospective approach under NFRS 16. The depreciation expense of NPR 12,361,441.23 has been charged for ROU assets for the year. As on 31st Ashadh, 2079, leasehold properties includes ROU asset balance of NPR 47,490,013.28.

**Note no: 4.12****Intangible Assets**

The Financial Institution does not have any intangible assets.

	<u>Goodwill</u>	<u>Software</u>	<u>Total</u>
Cost			
Balance at 1st Shrawan 2076 (17 July 2019)	-	4,031,509.89	4,031,510
Additions	-	1,287,089.81	1,287,090
Transfer from Merged Units	-	-	-
Disposals	-	-	-
Balance at 31st Ashadh 2077 (15 July 2020)	-	5,318,600	5,318,600
Accumulated Amortisation and Impairment			
Balance at 1st Shrawan 2076 (17 July 2019)	-	-	-
Additions	-	1,501,082.43	1,501,082
Transfer from Merged Units	-	-	-
Impairment for the Year	-	-	-
Disposals	-	-	-
Balance at 31st Ashadh 2077 (15 July 2020)	-	1,501,082	1,501,082
Net book value			
Balance at 31st Ashadh 2077 (15 July 2020)	-	3,817,517	3,817,517
Cost			
Balance at 31st Ashadh 2077 (15 July 2020)	-	5,318,600	5,318,600
Additions	-	383,070	383,070
Disposals/Transfer	-	-	-
Balance at 31st Ashadh 2078 (15 July 2021)	-	5,701,670	5,701,670
Accumulated Amortisation and Impairment			
Balance at 31st Ashadh 2077 (15 July 2020)	-	1,501,082.43	1,501,082.43
Additions	-	1,143,166.36	1,143,166.36
Disposals	-	-	-
Impairment for the Year	-	-	-
Balance at 31st Ashadh 2078 (15 July 2021)	-	2,644,249	2,644,249
Net book value			
Balance at 31st Ashadh 2078 (15 July 2021)	-	3,057,421	3,057,421
Cost			
Balance at 31st Ashadh 2078 (15 July 2021)	-	5,701,670	5,701,670
Additions	-	38,250	38,250
Disposals	-	-	-
Balance at 32nd Ashadh 2079 (16 July 2022)	-	5,739,920	5,739,920
Accumulated Amortisation and Impairment			
Balance at 31st Ashadh 2078 (15 July 2021)	-	2,644,249	2,644,249
Additions	-	1,258,803	1,258,803
Disposals	-	-	-
Impairment for the Year	-	38,134	38,134
Balance at 32nd Ashadh 2079 (16 July 2022)	-	3,941,185	3,941,185
Net book value			
Balance at 32nd Ashadh 2079 (16 July 2022)	-	1,798,734	1,798,734



Note no: 4.27

Interest Income

Interest Income Includes Interest on Loans and Advances to customers and Staffs, investment securities except on those which are measured at fair value through profit and loss account, cash and cash equivalent, placement with bank and financial institutions.

Particulars	As at 32nd Ashadh 2079 (16 July 2022)	As at 31st Ashadh 2078 (15 July 2021)	As at 31st Ashadh 2077 (15 July 2020)
	Amount	Amount	Amount
Interest on Cash and Cash Equivalents	7,853,353.79	3,350,568.07	8,415,488.02
Interest on Placement with Banks and Financial Institutions	-	-	-
Interest on Loans and Advances to Customers	927,100,522.59	738,803,292.07	335,270,627.26
Interest on Loans and Advances to Staff	8,029,634.69	3,958,155.20	1,344,663.52
Interest on Investment Securities	-	-	-
Other Interest Income	-	-	-
Total	942,983,511	746,112,015	345,030,779

Note no: 4.28

Interest Expense

Interest Expenses includes interest on borrowing and interest on deposits from customers.

Particulars	As at 32nd Ashadh 2079 (16 July 2022)	As at 31st Ashadh 2078 (15 July 2021)	As at 31st Ashadh 2077 (15 July 2020)
	Amount	Amount	Amount
Interest Expense on Customer Deposits	74,936,569.15	62,464,798.85	21,713,038.00
Interest on Borrowings from Banks and Financial Institutions	488,919,405.69	263,699,878.09	177,862,253.19
Interest on Borrowings from Nepal Rastra Bank	9,797,260.27	2,294,850.68	-
Interest on Borrower Protection Fund	293,326.64	170,905.00	-
Interest on Finance Lease	5,233,800.66	-	-
Other Interest Expenses	-	-	-
Total	579,180,362	328,630,433	199,575,291

Note no: 4.29

Fees and Commission Income

Service Fees on loans is recognised as income upfront, when the service is provided, and not spread over the tenure of the loan

Particulars	As at 32nd Ashadh 2079 (16 July 2022)	As at 31st Ashadh 2078 (15 July 2021)	As at 31st Ashadh 2077 (15 July 2020)
	Amount	Amount	Amount
Loan Administration Fee	-	-	-
Service Fee	50,849,301.90	99,263,570.00	39,711,082.40
Commitment Fees	-	-	-
Prepayment and Swap Fee	-	-	-
Rebate Income	-	-	41,119.22
Other Fees and Commission Income	442,496.55	2,936,933.07	523,129.13
Total	51,291,798	102,200,503	40,275,331



Note no: 4.30

Fees and Commission Expense

Particulars	As at 32nd Ashadh 2079 (16 July 2022)	As at 31st Ashadh 2078 (15 July 2021)	As at 31st Ashadh 2077 (15 July 2020)
	Amount	Amount	Amount
Brokerage	-	-	-
ATM Management Fees	-	-	-
DD/TT Swift Fees	-	-	-
Remittance Fee and Commission	-	-	-
Other Fees and Commission Expense	-	-	-
Total	-	-	-

Note no: 4.31

Net Trading Income

Particulars	As at 32nd Ashadh 2079 (16 July 2022)	As at 31st Ashadh 2078 (15 July 2021)	As at 31st Ashadh 2077 (15 July 2020)
	Amount	Amount	Amount
Changes in Fair Value of Tradig Assets	-	-	-
Gain/Loss on Disposal of Trading Assets	-	-	-
Interest Income on Trading Assets	-	-	-
Dividend Income on Trading Assets	-	-	-
Total	-	-	-

Note no: 4.32

Other Operating Income

Particulars	As at 32nd Ashadh 2079 (16 July 2022)	As at 31st Ashadh 2078 (15 July 2021)	As at 31st Ashadh 2077 (15 July 2020)
	Amount	Amount	Amount
Foreign Exchange Revaluation Gain	-	-	-
Fair Value Gain/Loss on Investment Property	-	-	-
Gain/Loss on Sale of Investment Property	-	-	-
Gain/Loss on Sale of Property, Plant and Equipment	-	-	-
Dividend Income on Equity Instruments	-	-	-
Other Operating Income	-	-	-
Total	-	-	-

**Note no: 4.33****Impairment Charged/(Reversal) for Loan and Other Losses**

Loans and Advances are impaired on the basis of NRB Directive. Accrued Interest Receivable on Loan and Advances have been

Particulars	As at 32nd Ashadh 2079 (16 July 2022)	As at 31st Ashadh 2078 (15 July 2021)	As at 31st Ashadh 2077 (15 July 2020)
	Amount	Amount	Amount
Impairment Charged/(Reversal) for Loans to BFS	-	-	-
Impairment Charged/(Reversal) for Loans and Advances to Cust	122,066,984.88	40,715,228.85	10,793,226.01
Impairment Charged/(Reversal) for Financial Investment	-	-	-
Impairment Charged/(Reversal) for Non Banking Assets	-	-	-
Impairment Charged/(Reversal) for Placement with Banks and Financial Institutions	-	-	-
Impairment Charged/(Reversal) for Property, Plant and Equipmen	3,104,695.80	-	-
Impairment Charged/(Reversal) for Goodwill and Intangible Ass	38,133.71	-	-
Impairment Charged/(Reversal) for Other Assets	-	-	-
Impairment Charged/(Reversal) for Investment Properties	-	-	-
Total	125,209,814	40,715,229	10,793,226

Note no: 4.34**Personnel Expenses**

Employee Related Expenses are presented in this schedule.

Particulars	As at 32nd Ashadh 2079 (16 July 2022)	As at 31st Ashadh 2078 (15 July 2021)	As at 31st Ashadh 2077 (15 July 2020)
	Amount	Amount	Amount
Salary	79,806,623.27	79,936,414.52	54,578,826.86
Allowance	82,450,409.34	76,126,355.55	17,483,060.22
Gratuity Expense	31,270,719.92	8,902,944.47	-
Provident Fund	11,979,545.00	8,887,326.23	3,963,038.24
Uniform	-	-	-
Training Expenses	2,928,495.00	1,510,195.25	532,243.61
Leave Expenses	4,509,589.67	3,995,447.88	6,513,160.61
Medical	-	470,000.00	-
Insurance	-	-	-
Other Expenses Related to Staff	5,681,583.33	3,247,926.00	-
Provision for Employee Bonus	1,171,614.85	23,399,444.27	5,900,107.55
Total	219,798,580	206,476,054	88,970,437



Note no: 4.35

Other Operating Expense

Employee Related Expenses are presented in this schedule.

Particulars	As at 32nd Ashadh	As at 31st Ashadh	As at 31st Ashadh
	2079 (16 July 2022)	2078 (15 July 2021)	2077 (15 July 2020)
	Amount	Amount	Amount
Rent	-	16,268,688.58	7,092,560.09
Water and Electricity	1,137,799.59	1,039,003.11	447,435.29
Repair and Maintenance-Building	-	27,175.00	-
Repair and Maintenance-Vehicle	980,319.00	596,179.57	350,663.00
Repair and Maintenance-Others	787,941.00	748,072.68	236,396.00
Insurance Expense	675,709.83	537,542.50	277,089.12
Postage, Telephone and Communication Expense	3,128,888.20	3,318,633.41	1,482,282.35
Office Equipment and Maintenance	615,436.69	718,615.82	504,962.78
Travel Allowance and Expense	6,972,801.00	6,067,754.00	2,422,093.00
Printing and Stationery	3,475,734.50	3,328,712.22	1,581,145.95
Books and Periodicals	3,400.00	6,600.00	4,670.00
Advertisement and Business Promotion	281,450.30	159,139.00	-
Legal and Consultancy Service	56,270.00	126,702.00	176,200.00
Charity and Donation	-	-	-
Board Meeting Allowance	932,000.00	423,000.00	328,000.00
Board Meeting Expense	412,056.00	720,952.00	165,988.00
Annual General Meeting Expenses	689,818.54	1,021,174.50	391,307.00
External Audit Fee	649,750.00	163,850.00	163,000.00
Internal Audit Fee	-	-	-
Audit Expenses	557,701.54	393,469.00	133,959.30
Commission on Fund Transfer	4,890.00	45,752.60	44,501.28
Preliminary Expenses Written Off	-	634,741.01	277,920.00
Share Issue Expenses	55,000.00	1,429,343.00	-
Technical Service Fees	3,635,811.63	2,854,505.80	1,161,960.00
Entertainment Expenses	-	-	-
Written Off Expenses	-	-	-
Security Expenses	-	-	-
Commission and Discount	8,005,014.20	7,243,373.19	-
Business Promotion Expenses	-	-	70,679.00
Membership Fee Expenses	679,100.00	176,200.00	111,020.00
Fines and Registration Fees	74,370.00	25,400.00	68,520.00
Fuel Expenses	1,926,441.00	1,142,131.00	476,424.00
Guest Entertainment Expenses	123,582.00	78,675.00	94,448.00
Office Inauguration Expenses	-	-	21,490.00
Transport Expenses	100,440.00	350,956.00	151,695.00
Expenses Related to Merger	-	7,972.00	557,210.00
Wages	-	-	5,750.00
Closing Expenses	263,760.00	284,000.00	136,749.24
Member Pregnancy Allowance	4,000.00	71,500.00	154,500.00
Banking Related Expenses	-	-	7,280,406.95
Monitoring Expenses	-	4,350.00	224,219.00
Raincoat Expenses	-	-	6,600.00
Other Expenses	-	276,778.18	3,839.62
Total	36,229,485	50,290,941	26,605,684



Note no: 4.36

Depreciation and Amortisation

Particulars	As at 32nd Ashadh 2079 (16 July 2022)	As at 31st Ashadh 2078 (15 July 2021)	As at 31st Ashadh 2077 (15 July 2020)
	Amount	Amount	Amount
Depreciation on property and equipment	22,053,730.79	10,461,696.85	4,759,421.31
Depreciation on investment property	-	-	-
Amortization of intangible assets	1,258,802.89	1,143,166.36	1,501,082.43
Total	23,312,534	11,604,863	6,260,504

Depreciation on property and equipment includes depreciation of Right of Use (ROU) Asset created by implementing NFRS 16 leases amounting NPR 13,381,643.23.

Note no: 4.37

Non Operating Income

Particulars	As at 32nd Ashadh 2079 (16 July 2022)	As at 31st Ashadh 2078 (15 July 2021)	As at 31st Ashadh 2077 (15 July 2020)
	Amount	Amount	Amount
Recovery of Loan Written Off	-	-	-
Other Non-Operating Income	-	-	-
Total	-	-	-

Note no: 4.38

Non Operating Expense

Particulars	As at 32nd Ashadh 2079 (16 July 2022)	As at 31st Ashadh 2078 (15 July 2021)	As at 31st Ashadh 2077 (15 July 2020)
	Amount	Amount	Amount
Loan Written Off	-	-	-
Redundancy provision	-	-	-
Expense of restructuring	-	-	-
Other Non-Operating Expense	-	-	-
Total	-	-	-



Note no: 4.39

Income Tax Expense

Particulars	As at 32nd Ashadh 2079 (16 July 2022)	As at 31st Ashadh 2078 (15 July 2021)	As at 31st Ashadh 2077 (15 July 2020)
	Amount	Amount	Amount
Current tax expense			
Current year	13,259,000.46	59,086,449.10	4,461,288.30
Adjustment for prior years	-	-	-
Deferred tax expense			
Origination and reversal of temporary differences	5,641,653.12	(2,689,107.32)	(12,948,766)
Changes in tax rate	-	-	-
Recognition of previously unrecognized tax losses	-	-	-
Total	18,900,654	56,397,342	(8,487,478)

Reconciliation of Tax Expense and Accounting Profit

	As at 32nd Ashadh 2079 (16 July 2022)	As at 31st Ashadh 2078 (15 July 2021)	As at 31st Ashadh 2077 (15 July 2020)
	Amount	Amount	Amount
Profit before tax	2,927,186	148,819,442	35,690,913
Tax amount at tax rate of 30%	878,156	44,645,833	10,707,274
Add: Tax effect of expenses that are not deductible for tax purpo	13,299,403	4,867,971	392,390
Less: Tax effect on exempt income	-	-	-
Add/less: Tax effect on other items	(918,559)	7,401,743	(5,401,923)
Total income tax expense	13,259,000	56,915,546	5,697,741
Effective tax rate	452.96%	38.24%	15.96%



Kisan Laghubitta Bittiya Sanstha Ltd.
Dhangadhi-02, Kailali

Notes to Account and Significant Accounting Policies

1. General Information

Kisan Laghubitta Bittiya Sanstha Limited (hereinafter referred to as "KLBSL") is a public limited company incorporated on 2075 Magh 07 (Corresponding to 21st January 2019) at the Company Registrar Office, Kathmandu. The company commenced micro-finance business from under the license granted by Nepal Rastra Bank (NRB) on 2075 Falgun 13. The address of its registered office is Dhangadhi-02, Kailali. The company currently operates its business in Nepal through 137 branches.

1.1 Financial Statements

The Financial Statement of KLBSL for the year ended 32nd Asadh 2079 approved on 2079.11.09 by the Board of Directors comprises Statement of Financial Position, Statement of Profit or Loss, Statement of Other Comprehensive Income, Statement of Changes in Equity, Statement of Cash Flows, Notes to the Financial Statements, Significant Accounting Policies of the Company.

The Board of Directors acknowledges the responsibility for the preparation and presentation of Financial Statements as per the provisions of the Companies Act, 2063 in accordance to NFRS.

1.2 Principal Activities and Operations

The principal activity of the company is to provide microfinance services such as Loans, Deposits, Microinsurance and Remittance Services to low-income families of Nepal following group lending based on Grameen Bank, Bangladesh Model.

There is no investment in form of subsidiary or associates as at 32nd Asadh 2079.

2. Basis of Preparation

2.1 Statement of Compliance

The financial statements have been prepared on accrual basis of accounting in accordance with provisions of Nepal Financial Reporting Standards. Historical cost convention has been used for financial statement recognition and measurement except otherwise required by NFRS. Where, other method(s) than historical costs has been applied, have been disclosed in accordance with the applicable reporting framework. The accounting policies are applied consistently to all the periods presented in the financial statements.

The preparation and presentation of the Financial Statements comply with the requirements issued by Nepal Rastra Bank via Unified Directives to Microfinance Financial Institutions 2077.

2.2 Functional and Presentational Currency

The financial statements are presented in Nepalese Rupees (NPR) which is the Company's functional currency. All financial information presented in NPR has been rounded to the nearest rupee except where indicated otherwise.

2.3 Use of estimates, assumptions and Judgements

NFRS requires the Company to make estimates and assumptions that will affect the assets, liabilities, disclosure of contingent assets and liabilities, and profit or loss as reported in the financial statements. The



Company applies estimates in preparing and presenting the financial statements and such estimates and underlying assumptions are reviewed periodically. The revision to accounting estimates are recognized in the period in which the estimates are revised and are applied prospectively. Disclosures of the accounting estimates have been included in the relevant sections of the notes wherever the estimates have been applied along with the nature and effect of changes of accounting estimates, if any.

The financial statements are prepared on a going concern basis, as the Board of the Company is satisfied that the Company has the resources to continue in business for the foreseeable future. In making this assessment, the Board of Directors have considered a wide range of information relating to present and future conditions, including future projections of profitability, cash flows and capital resources.

Valuation of lease liabilities and right of use assets

The application of NFRS 16 requires the institution to make judgements that affect valuation of lease liabilities and valuation of right of use assets. These include identifying contracts falling within the scope of NFRS 16, assessing the contract terms and determining the interest rate for discounting of future cash flows. The lease term determined by the Institution generally comprises of non-cancellable period of lease contracts, periods covered by an option to extend the lease if it is reasonably certain to exercise that option and periods covered by an option to terminate the lease if it is reasonably certain not to exercise that option. The same term is applied as economic useful life of right of use assets.

2.4 Changes in Accounting Policies

The same accounting policies are normally adopted in each period and from one period to the next to maintain the compatibility of the Financial Statements of the entity over time to identify trends in the financial position, performance and cash flows, however the changes when required by NFRS or due the requirement that results in the financial statements providing more reliable and more relevant information about the effects of transaction, other events or conditions on the entity's financial position, financial performance or cash flows are made and the changes are applied retrospectively. The entity has used the same accounting policies in its opening NFRS Statement of financial position and throughout all periods presented in its first NFRS financial statements. Those accounting policies have complied with each NFRS effective at the end of its first NFRS reporting period except those specifically stated under relevant notes below.

2.5 New Standard Issued but not yet Effective.

As per the guidelines of the ICAN, When International Accounting Standard Board revises, amends or withdraws International Accounting Standards, IFRSs, IFRIC or SIC, such revisions, amendments and withdrawals shall accordingly be treated as effected with immediate revision, amendment and withdrawal in NFRS by ASB as well, to the extent not in conflict with existing National laws. The standards that are issued, but not yet effective, up to the date of issuance of the Institution's financial statements are disclosed below. The Institution intends to adopt these standards, if applicable, when they become effective.

IFRS 15 Revenue from Contracts with Customers

IFRS 15 was issued in May 2014 and establishes a five-step model to account for revenue arising from contracts with customers. Under IFRS 15, revenue is recognized at an amount that reflects the consideration to which an entity expects to be entitled in exchange for transferring goods or services to a customer. The new revenue standard will supersede all current revenue recognition requirements under IFRS. Either a full retrospective application or a modified retrospective application is required for annual periods beginning on or after January 1, 2018, when the IASB finalizes their amendments to defer the effective date of IFRS 15 by one year. These amendments are not expected to have any impact on the Institution.

2.6 New Standards and Interpretations not adopted

The financial statement which is prepared in compliance with all the standards that are issued and adopted by Accounting Standard Board of Nepal except NFRS 9 in respect of Expected Credit Loss Model.



2.7 Discounting

Discounting has been applied where assets and liabilities are non-current, and the impact of the discounting is material.

2.8 Offsetting

Financial assets and financial liabilities are offset, and the net amount reported in the Statement of Financial Position, only when there is a legally enforceable right to offset the recognized amounts and there is an intention to settle on a net basis or to realize the assets and settle the liabilities simultaneously. Income and expenses are not offset in the Statement of Profit or Loss, unless required or permitted by Nepalese Financial Reporting Standards or Interpretation (issued by the International Financial Reporting Interpretations Committee (IFRIC) and Standard Interpretations Committee (SIC) and as specifically disclosed in the Significant Accounting Policies of the Institution.

2.9 Limitations in NFRS Implementation

If the information is not available and the cost would exceed the benefit derived, such exception to NFRS Implementation has been noted and disclosed in respective section.

3. Significant Accounting Policies

3.1 Basis of Measurement

These financial statements are prepared under historical cost convention except for following material items:

- Financial assets and liabilities at fair value through profit and loss or other comprehensive income are measured at fair value.
- Employee defined benefit obligations are measured in accordance with provision contained in NAS 19 based on report of the Actuary.
- Financial assets and liabilities measured at Amortized Cost are measured using a rate that is close approximation of the effective interest rate.

Materiality and Aggregation

In compliance with NFRS-1 Presentation of Financial Statements, each material class of similar items is presented separately in financial statements. Items of Dissimilar nature or functions are presented separately unless they are material. Such presentation is consistent to the format issued by NRB.

The Company presents its statement of financial position broadly in order of liquidity.

3.2 Intangible Assets

Intangible assets include the value of computer software. An intangible asset is recognized only when its cost can be measured reliably, and it is probable that the expected future economic benefits that are attributable to it will flow to the entity. Intangible assets acquired separately are measured on initial recognition at cost. Following initial recognition, intangible assets are carried at cost less any accumulated amortization and any accumulated impairment losses.

The useful lives of intangible assets are assessed to be either finite or indefinite. Intangible assets with finite lives are amortized over the useful economic life. The amortization period and the amortization method for an intangible asset with a finite useful life are reviewed at least at each financial yearend. Changes in the expected useful life or the expected pattern of consumption of future economic benefits embodied in the asset are accounted for by changing the amortization period or method, as appropriate, and treated as changes in accounting estimates. The amortization expense on intangible assets with finite lives is recognized in the income statement in the expense category consistent with the function of the intangible asset.



Amortization is calculated using the straight-line method to write down the cost of intangible assets to their residual values over their estimated useful lives. Computer software is amortized equally over the estimated useful life of five years.

3.3 Property, Plant and Equipment

3.3.1 Recognition and Management

The cost of an item of property and equipment shall be recognized as an asset, initially recognized at cost, if, and only if:

- It is probable that future economic benefits associated with the item will flow to the entity; and
- The cost of the item can be measured reliably.

The Company adopts cost model for entire class of property and equipment (for land using deemed cost at on the transition date). Neither class of the property and equipment are measured at revaluation model nor is their fair value measured at the reporting date. Property, plant and equipment are stated at historical cost less accumulated depreciation and accumulated impairment losses, if any. Historical cost includes expenditure that is directly attributable to the acquisition of the items. The item of Property, plant and equipment under leasehold properties also includes Right of Use Assets recognized under NFRS 16.

Subsequent costs are included in the asset's carrying amount or recognized as a separate asset, as appropriate, only when it is probable that future economic benefits associated with the item will flow to the Company and the cost of the item can be measured reliably. The carrying amount of any component accounted for as a separate asset are derecognized when replaced. All other repairs and maintenance are charged to profit and loss during the reporting period in which they are incurred.

An item of property, plant and equipment and any significant part initially recognized is derecognized upon disposal or when no future economic benefits are expected from its use or disposal. Any gain or loss arising on de-recognition of the asset (calculated as the difference between the net disposal proceeds and the carrying amount of the asset) is included in the statement of profit and loss when the asset is derecognized.

Assets with a value of less than NPR 5,000 are charged off to revenue irrespective of their useful life in the year of purchase.

3.3.2 Depreciation

Depreciation of assets commences when the assets are ready for their intended use which is generally on commissioning and not when it starts to be used. Items of Property, Plant and Equipment are depreciated in a manner that amortizes the cost (or other amount substituted for cost) of the assets after commissioning, less its residual value, over their useful lives on a Written down value basis.

Land is not depreciated. Leasehold properties are depreciated over the period of lease or estimated useful life, whichever is lower, on a straight-line basis.

Each part of an item of property, plant and equipment with a cost that is significant in relation to the total cost of the item shall be depreciated separately. A significant part of an item of property, plant and equipment may have a useful life and a depreciation method that are the same as the useful life and the depreciation method of another significant part of that same item. Such parts may be grouped in determining the depreciation charge. The depreciation charge for each period shall be recognized in profit or loss unless it is included in the carrying amount of another asset. The rates of depreciation as per the categories of Property, Plant and Equipment are as follows:



Asset Class	Rate of Depreciation
Building	5%
Leasehold Improvements	15%
Office Equipment	25%
Machinery	25%
Other Assets	25%
Vehicles	20%

The residual values, useful lives and methods of depreciation of property, plant and equipment are reviewed at each financial year end and adjusted prospectively, if appropriate.

3.4 Financial Assets and Liabilities

3.4.1 Recognition

The Company initially recognizes a financial asset or a financial liability in its statement of financial position when, and only when, it becomes party to the contractual provisions of the instrument. The Company initially recognizes loans and advances, deposits on the date that they are originated which is the date that the Company becomes party to the contractual provisions of the instruments. Investments in equity instruments, bonds, debentures, government and NRB securities are recognized on trade date at which the Company commits to purchase/ acquire the financial assets. Regular way purchase and sale of financial assets are recognized on trade date at which the Company commits to purchase or sell the asset.

All financial assets and liabilities are initially recognized at their cost value and are subsequently presented as per NFRS based on the respective classification.

3.4.2 Classification

A. Financial Assets

The Company classifies the financial assets as subsequently measured at amortized cost or fair value based on the Company's business model for managing the financial assets and the contractual cash flow characteristics of the financial assets. The two classes of financial assets are as follows:

i. Financial assets measured at amortized cost

The Company classifies a financial asset measured at amortized cost if both of the following conditions are met: The asset is held within a business model whose objective is to hold assets in order to collect contractual cash flows and The contractual terms of the financial asset give rise on specified dates to cash flows that are solely payments of principal and interest on the principal amount outstanding.

ii. Financial asset measured at fair value

Financial assets other than those measured at amortized cost are measured at fair value. Financial assets measured at fair value are further classified into two categories as below:

• Financial assets at fair value through profit or loss

Financial assets are classified as fair value through profit or loss (FVTPL) if they are held for trading or are designated at fair value through profit or loss. Upon initial recognition, transaction cost is directly attributable to the acquisition are recognized in profit or loss as incurred. Such assets are subsequently measured at fair value and changes in fair value are recognized in Statement of Profit or Loss.

• Financial assets at fair value through other comprehensive income

Investment in an equity instrument that is not held for trading and at the initial recognition, the Company makes an irrevocable election that the subsequent changes in fair value of the instrument is to be recognized



in other comprehensive income are classified as financial assets at fair value though other comprehensive income. Such assets are subsequently measured at fair value and changes in fair value are recognized in other comprehensive income.

B. Financial Liabilities

The Company classifies its financial liabilities, other than financial guarantees and loan commitments, as follows:

• Financial Liabilities at Fair Value through Profit or Loss.

Financial liabilities are classified as fair value through profit or loss if they are held for trading or are designated at fair value through profit or loss. Upon initial recognition, transaction costs are directly attributable to the acquisition are recognized in Statement of Profit or Loss as incurred. Subsequent changes in fair value is recognized at profit or loss

• Financial Liabilities measured at amortized cost.

All financial liabilities other than measured at fair value though profit or loss are classified as subsequently measured at amortized cost using effective interest rate method.

3.4.3 Measurement

- i. **Initial Measurement:** A financial asset or financial liability is measured initially at fair value plus or minus, for an item not at fair value through profit or loss, transaction costs that are directly attributable to its acquisition or issue. Transaction cost in relation to financial assets and liabilities at fair value through profit or loss are recognized in Statement of Profit or Loss.
- ii. **Subsequent Measurement:** A financial asset or financial liability is subsequently measured either at fair value or at amortized cost based on the classification of the financial asset or liability. Financial asset or liability classified as measured at amortized cost is subsequently measured at amortized cost using effective interest rate method. The amortized cost of a financial asset or financial liability is the amount at which the financial asset or financial liability is measured at initial recognition minus principal repayments, plus or minus the cumulative amortization using the effective interest method of any difference between that initial amount and the maturity amount, and minus any reduction for impairment or uncollectibility. Financial assets classified at fair value are subsequently measured at fair value. The subsequent changes in fair value of financial assets at fair value through profit or loss are recognized in Statement of Profit or Loss whereas of financial assets at fair value through other comprehensive income are recognized in other comprehensive income.

3.4.4 De-recognition

i. De-recognition of Financial Assets

The Company derecognizes a financial asset when the contractual rights to the cash flows from the financial asset expire, or it transfers the rights to receive the contractual cash flows in a transaction in which substantially all the risks and rewards of ownership of the financial asset are transferred or in which the Company neither transfers nor retains substantially all the risks and rewards of ownership and, it does not retain control of the financial asset. On de-recognition of a financial asset, the difference between the carrying amount of the asset (or the carrying amount allocated to the portion of the asset transferred) and the consideration received (including any new asset obtained less any new liability assumed) shall be recognized in profit and loss account.

In transactions in which the Company neither retains nor transfers substantially all the risks and rewards of ownership of a financial asset and it retains control over the asset, the Company continues to recognize the asset to the extent of its continuing involvement, determined by the extent to which it is exposed to changes in the value of the transferred asset.



impairment as a result of one or more events occurring after the initial recognition of the asset (a loss event), and that loss event (or events) has an impact on the estimated future cash flows of the financial asset or group of financial assets that can be reliably estimated.

The Company considers the following factors in assessing objective evidence of impairment:

- Whether the counterparty is in default of principal or interest payments.
- When a counterparty files for bankruptcy and this would avoid or delay discharge of its obligation.
- Where the Company initiates legal recourse of recovery in respect of a credit obligation of the counterpart.
- Where the Company consents to a restructuring of the obligation, resulting in a diminished financial obligation, demonstrated by a material forgiveness of debt or postponement of scheduled payments.
- Where there is observable data indicating that there is a measurable decrease in the estimated future cash flows of a group of financial assets, although the decrease cannot yet be identified with specific individual financial assets.

The Company considers evidence of impairment for loans and advances and held-to-maturity investment securities at both a specific asset and collective level. All individually significant loans and advances and held-to-maturity investment securities are assessed for specific impairment. Those found not to be specifically impaired are then collectively assessed for any impairment that has been incurred but not yet identified.

The company considers evidence of impairment for loans and advances measured at amortized cost at both specific asset and collective level. The company first assesses individually whether objective evidence of impairment exists for financial assets that are individually significant and that are not individually significant are assessed on collectively. If there is objective evidence that an impairment loss has been incurred, the amount of the loss is measured as the difference between the asset's carrying amount and the present value of estimated future cash flows. The carrying amount of the asset is reduced using an allowance account and the amount of the loss is recognized in profit or loss. Interest income continues to be accrued on the reduced carrying amount and is accrued using the rate of interest used to discount the future cash flows for the purpose of measuring the impairment loss.

Impairment of loans and advances portfolios are based on the judgments in experience of portfolio behavior. In assessing collective impairment, the Institution uses historical trends of the probability of default, the timing of recoveries and the amount of loss incurred, adjusted for management's judgment as to whether current economic and credit conditions are such that the actual losses are likely to be greater or less than suggested by historical trends. Default rates, loss rates and the expected timing of future recoveries are regularly benchmarked against actual outcomes to ensure that they remain appropriate.

Loans together with the associated allowance are written off when there is no realistic prospect of future recovery, and all collateral has been realized or has been transferred to the Institution. If in a subsequent year, the amount of the estimated impairment loss increases or decreases because of an event occurring after the impairment was recognized, the previously recognized impairment loss is increased or reduced by adjusting the allowance account. If a write off is later recovered, the recovery is recognized in the 'non-operating income'.

3.5 Income Tax

Tax expense comprises current and deferred tax. Current tax and deferred tax are recognized in profit or loss except to the extent that they relate to items recognized directly in equity or in other comprehensive income.



3.5.1 Current Tax

Current tax is the expected tax payable or recoverable on the taxable income or loss for the year, using tax rates enacted or substantively enacted at the reporting date, and any adjustment to tax payable in respect of previous years. Current tax payable also includes any tax liability arising from the declaration of dividends.

3.5.2 Deferred Tax

Deferred tax is recognized in respect of temporary differences between the carrying amounts of assets and liabilities for financial reporting purposes and the amounts used for taxation purposes. Deferred income tax is determined using tax rate applicable to the Company as at the reporting date which is expected to apply when the related deferred income tax asset is realized, or the deferred income tax liability is settled. Deferred tax assets are recognized where it is probable that future taxable profit will be available against which the temporary differences can be utilized. Deferred tax assets and deferred tax liabilities are offset, if a legally enforceable right exists to set off current tax assets against current income tax liabilities and the deferred taxes relate to the same taxable entity and the same taxation authority.

3.6 Cash and Cash Equivalents

Cash and cash equivalents include cash in hand/vault, balances with B/FIs, and highly liquid financial assets with original maturities of three months or less from the acquisition dates that are subject to an insignificant risk of changes in their fair value and are used by the Company in the management of its short-term commitments. Cash and cash equivalents are carried at amortized cost in the statement of financial position.

3.7 Deposits

Institution's deposits consist of money placed into the Institution by its customers. These deposits are made to deposit accounts such as fixed deposit accounts, savings accounts, margin deposit accounts, call deposit accounts and current accounts. Details and further disclosures about deposits have been explained in relevant notes.

3.8 Provisions

Provisions are recognized when the Company has a present legal or constructive obligation as a result of a past event, when it is probable that an outflow of resources will be required to settle the obligation and when the amount can be reliably estimated. The amount recognized as a provision is the best estimate of the consideration required to settle the present obligation at the end of the reporting period, considering the risks and uncertainties surrounding the obligation. When a provision is measured using the cash flows estimated to settle the present obligation, its carrying amount is the present value of those cash flows (when the effect of the time value of money is material). When some or all of the economic benefits required to settle a provision are expected to be recovered from a third party, a receivable is recognized as asset if it is virtually certain that reimbursement will be received and the amount of the receivable can be measured reliably.

A disclosure for contingent liabilities is made where there is:

- A possible obligation that arises from past events and whose existence will be confirmed only by the occurrence or non-occurrence of one or more uncertain future events not wholly within the control of the entity; or
- A present obligation that arises from past events but is not recognized because:
- It is not probable that an outflow of resources embodying economic benefits will be required to settle the obligation; or
- The amount of the obligation cannot be measured with sufficient reliability.

A contingent asset is a possible asset that arises from past events and whose existence will be confirmed only by the occurrence or non-occurrence of one or more uncertain future events not wholly within the control of the entity.



3.9 Share Capital and Reserves

The Institution classifies the capital instruments as equity instruments or financial liabilities in accordance with the substance with the contractual terms of the instruments. Equity is defined as residual interest in total assets of an entity after deducting all its liabilities. Common shares are classified as equity of the Institution and distributions thereon are presented in statement of changes in equity.

The Institution is required to maintain the capital adequacy ratio imposed by the regulator. The ratio is fixed at 8.00% for current year and the Institution has maintained the ratio equal to 9.86%.

Incremental costs directly attributable to issue of an equity instruments are deducted from the equity. The reserves include retained earnings and other statutory reserves such as general reserve, exchange equalization reserve, regulatory reserve, fair value reserve, revaluation reserve and other reserves.

Regulatory reserve includes any amount derived as result of NFRS convergence with effect in retained earning computed as per NRB Directive No. 4.

3.10 Revenue

Revenue comprises of interest income, fees and commission, disposal income etc. Revenue is recognized to the extent it is probable that the economic benefits will flow to the Institution and the revenue can be reliably measured. The Institution applies NAS 18- "Revenue" in the accounting of revenue, unless otherwise stated. Revenue is not recognized during the period in which its recoverability of income is not probable. The bases of incomes recognition are as below:

3.10.1 Interest income

Interest incomes are recognized under accrual basis (using the effective interest rate method) in the profit or loss for all interest-bearing financial assets except loans categorized as bad loan measured at amortized cost. Effective Interest Rate is the rate that exactly discounts estimated future cash receipts or cash payments through the expected life of financial asset to the net carrying amount of the financial asset. Effective Interest Rate method is a method of calculating the amortized cost of a financial asset and of allocating the interest income over the relevant period.

The Institution has adopted the alternative treatment as provided by the Carve -Out in NFRS implementation as explained in Note 2. As a result, it has not included all fees paid or received, considering it to be immaterial or impracticable to determine reliably for calculating effective interest rate.

Interest income presented in statement of profit and loss includes:

- Interest income on financial assets measured at amortized cost calculated on an effective interest rate method. These financial assets include loans and advances including staff loans, investment in government securities and deposit instruments etc.
- Interest on investment securities measured at fair value, calculated on effective interest rate.
- Income on discounted instruments like bills purchased, documents negotiation is recognized over the period of discounting on accrual basis using effective interest rate.

NFRS Requirement

NFRS requires interest income to be recognized using the effective interest method, except for those classified at fair value through profit or loss. The effective interest method is a method of calculating the amortized cost of a financial asset and of allocating the interest income over the expected life of the financial instrument. The effective interest rate is the rate that exactly discounts the estimated future cash payments or receipts over the expected life of the financial instrument or, when appropriate, a shorter period, to the net carrying amount of the financial asset or financial liability. The effective interest rate is calculated on initial recognition of the financial asset or liability by estimating the future cash flows after considering all the contractual terms of the instrument but not future credit losses. The calculation includes all amounts expected to be paid or



received by the Institution including expected early redemption fees and related penalties and premiums and discounts that are an integral part of the overall return. Direct incremental transaction costs related to the acquisition, issue or disposal of financial instruments is also taken into account in the calculation. Once financial asset or a group of similar financial assets has been written down as a result of an impairment loss, interest income is recognized using the rate of interest used to discount the future cash flows for the purpose of measuring the impairment loss.

Carve-out for Effective Interest Rate (EIR) method.

The Institution has availed the carve-out for interest income recognition by applying the rate implicit on individual products. Considering the amount of renewal and initial service fees that the Institution charges on the loans and advances (which is in negligible figure), applying EIR method would not be practical and cost effective. Hence, initial service fees and renewal charges have been recognized during the period when such income accrue rather than being included within the component of interest income under EIR method.

3.10.2 Fee and commission income

Fees and commission income that are integral to the effective interest rate on a financial asset are included in measurement of effective interest rate. Other fees and commission income including management fee, service charges are recognized as the related services are performed.

3.10.3 Dividend income

Dividend on investment in resident company is recognized when the right to receive payment is established. Dividend incomes are presented in other operating income, net income from other financial instruments at fair value through profit or loss or other revenue based on the underlying classification of the equity instruments.

3.10.4 Net income from other financial instrument at fair value through Profit or Loss

Financial assets and financial liabilities classified in this category are those that have been designated by management upon initial recognition. Management may only designate an instrument at fair value through profit or loss upon initial recognition when the following criteria are met, and designation is determined on an instrument-by-instrument basis:

- The designation eliminates or significantly reduces the inconsistent treatment that would otherwise arise from measuring the assets or liabilities or recognizing gains or losses on them on a different basis.
- The assets and liabilities are part of a group of financial assets, financial liabilities, or both, which are managed, and their performance evaluated on a fair value basis, in accordance with a documented risk management or investment strategy.
- The financial instrument contains one or more embedded derivatives, which significantly modify the cash flows that would otherwise be required by the contract.

Financial assets and financial liabilities at fair value through profit or loss are recorded in the statement of financial position at fair value. Changes in fair value are recorded in Net gain or loss on financial assets and liabilities designated at fair value through profit or loss is recognized in statement of Profit or Loss.

Interest earned or incurred is accrued in Interest income or Interest expense, respectively, using the effective interest rate (EIR), while dividend income is recorded in other operating income when the right to the payment has been established.

3.11 Interest Expense

Interest expense on all financial liabilities including deposits is recognized in profit or loss using effective interest rate method. Interest expense on all trading liabilities are considered to be incidental to the Institution's trading operations and are presented together with all other changes in fair value of trading assets and liabilities in net trading income.



3.12 Employee Benefits

3.12.1 Short Term Employee Benefits

Short term employee benefit obligations are measured on an undiscounted basis and are expensed as the related service is provided. A liability is also recognized for the amount expected to be paid under bonus required by the Bonus Act, 2030 to pay the amount as a result of past service provided by the employee and the obligation can be estimated reliably under short term employee benefits. Short-term employee benefits include (if payable within 12 months after the end of the reporting period) wages, salaries and social security contributions, paid annual leave and paid sick leave, profit-sharing and bonuses and other non-monetary benefits.

3.12.2 Post- Employment Benefits

Post-employment benefit plan includes the following:

i. Defined Contribution Plan

A defined contribution plan is a post-employment benefit plan under which the Company pays fixed contributions into a separate entity and has no legal or constructive obligation to pay further amounts. Obligations for contributions to defined contribution plans are recognized as personnel expenses in profit or loss in the periods during which related services are rendered. Contributions to a defined contribution plan that are due more than 12 months after the end of the reporting period in which the employees render the service are discounted to their present value.

All employees of the Company are entitled to receive benefits under the provident fund in which both the employee and the Company contribute monthly at a pre-determined rate of 10% of the basic salary and gratuity at 8.33% on monthly basic salary is contributed by the company. The Company does not assume any future liability for provident fund and gratuity benefits other than its annual contribution.

ii. Defined Benefit plan

A defined benefit plan is a post-employment benefit plan other than a defined contribution plan. The Company's net obligation in respect of defined benefit plans is calculated separately for each plan by estimating the amount of future benefit that employees have earned for their service in the current and prior periods. That benefit is discounted to determine its present value. Any unrecognized past service costs and the fair value of any plan assets are deducted. The Company recognizes all actuarial gains and losses net of deferred tax arising from defined benefit plans immediately in other comprehensive income and all expenses related to defined benefit plans in employee benefit expense in profit or loss. The Company recognizes gains and losses on the curtailment or settlement of a defined benefit plan when the curtailment or settlement occurs. The gain or loss on curtailment or settlement comprises any resulting change in the fair value of plan assets, any change in the present value of the defined benefit obligation, any related actuarial gains and losses and any past service cost that had not previously been recognized.

iii. Other long-term benefits

Other long-term employee benefits are all employee benefits other than short-term employee benefits, post-employment benefits and termination benefits. Other long-term benefit includes long term paid absences such home leave and sick leave. The company recognizes all actuarial gain and losses in statement of profit or loss. For other long-term employee benefits, an entity shall recognize the net total of the following amounts in profit or loss,

- service cost
- interest cost
- re-measurement of the net defined benefit liability including actuarial gains or losses.



IV. Termination Benefits

Termination benefits are recognised as an expense when the Company is demonstrably committed, without realistic possibility of withdrawal, to a formal detailed plan to either terminate employment before the normal retirement date, or to provide termination benefits as a result of an offer made to encourage voluntary redundancy. Termination benefits for voluntary redundancies are recognised as an expense if the Company has made an offer of voluntary redundancy, it is probable that the offer will be accepted, and the number of acceptances can be estimated reliably. If benefits are payable more than 12 months after the reporting date, then they are discounted to their present value.

3.13 Leases

Lease Accounting has been prepared in accordance to NFRS 16 applied prospectively from fiscal year 2078/79. Upon lease commencement the microfinance recognized a right-of-use asset and a lease liability. The right-of-use asset is initially measured amount of the lease liability and initial direct costs incurred by the microfinance. After commencement measurement of right-of-use asset has been made using cost model.

The determination of whether an arrangement is a lease, or it contains a lease is based on the substance of the arrangement and requires an assessment of whether the fulfilment of the arrangement is dependent on the use of a specific asset or assets and the arrangement conveys a right to use the asset.

3.14 Earnings per share including diluted earnings

The Company presents basic and diluted earnings per share (EPS) data for its ordinary shares. The basic EPS is calculated by dividing the profit or loss attributable to ordinary shareholders of the Company by the weighted average number of ordinary shares outstanding during the period. Diluted EPS is determined by adjusting the profit or loss attributable to ordinary shareholders and the weighted average number of ordinary shares outstanding for the effects of all dilutive potential ordinary shares.

If the number of ordinary or potential ordinary shares outstanding increases as a result of a capitalization due to right share, bonus issue, the calculation of basic and diluted earnings per share for all periods presented are adjusted retrospectively.

3.15 Segment Reporting

An operating segment is a component of the Institution that engages in business activities from which it may earn revenues and incur expenses, including revenues and expenses that relating to transactions with any of the Institution's other components, whose operating results are reviewed by the management to make decision about resource allocation to each segment and assess its performance.

The financial institution has identified Eight Operating segments for its offices in the country based on geography. Interest earnings and business transactions for segments have been reported under the respective segment.

Disclosure and Additional Information

5.1 Risk Management Framework

Risk is inherent in the Financial Institution's activities but is managed through a process of ongoing identification, measurement, and monitoring, subject to risk limits and other controls. This process of risk management is critical to the Financial Institution's continuing profitability and everyone within the Financial Institution is accountable for the risk exposures relating to his or her responsibilities. The Institution is mainly exposed to:

1. Liquidity Risk
2. Interest Rate Risk
3. Credit Risk
4. Operational Risk



The Board of Directors has overall responsibility for the establishment and oversight of the Financial Institution's risk management framework. Risk Committee is responsible for overall risk management of the Financial Institution which includes managing, assessing, identifying, monitoring and reducing pertinent macro and micro-economic level business risks that could interfere with Financial Institution's objective and goals and whether the Financial Institution's is in substantial compliance with its internal operating policies and other applicable regulations and procedures, external, legal, regulatory or contractual requirements on a continuous basis. Further, Risk Committee ensures integration of all major risk in capital assessment process. Risk management policies and systems are reviewed annually to reflect changes in market conditions, products and services offered. The Financial Institution, through its training and management standards and procedures, continuously updates and maintains a disciplined and constructive control environment, in which all employees are assigned and made to understand their respective roles and responsibilities.

Liquidity Risk

Liquidity risk is the risk that the Financial Institution will encounter difficulties in meeting its financial commitments that are settled by delivering cash or another financial asset. Hence the Financial Institution may be unable to meet its payment obligations when they fall due under both normal and stress circumstances. To limit this risk, management has arranged diversified funding sources in addition to its core deposit base and adopted a policy of continuously managing assets with liquidity in mind and of monitoring future cash flows and liquidity daily. The Financial Institution has formulated separate liquidity risk management policy and developed internal control processes and contingency plans for managing liquidity risk. This incorporates an assessment of expected cash flows and the availability of high-grade collateral which could be used to secure additional funding if required.

The Financial Institution maintains a portfolio of highly marketable and diverse assets assumed to be easily liquidated in the event of an unforeseen interruption of expected cash flow. The Financial Institution also has committed lines of credit that could be utilized to meet liquidity needs. Further, the Financial Institution maintains a statutory deposit with the Nepal Rastra Bank equal to approx. 2.64% of customer local deposits. In accordance with the Financial Institution's policy, the liquidity position is assessed and managed under a variety of scenarios, giving due consideration to stress factors relating to both the market in general and specific to the Financial Institution. The most important of these is to maintain the required ratio of liquid assets to liabilities, to meet the regulatory requirement. Liquid assets consist of cash, short-term bank deposits and liquid debt securities available for immediate sale.

Interest Rate Risk

Interest Rate Risk includes risk arising due to adverse movements in the interest rates and equity price. Our exposure to interest rate risk arises predominantly from customer driven transactions. The Financial Institution focuses on risk management in compliance with Risk Management Guidelines prescribed by NRB, also by addressing interest rate risk in regular interval to strengthen the risk management. The interest rate risk is managed within the risk tolerances and market rate risk set by Assets Liability Committee.

Credit Risk

The risk of potential loss because of counterparty failure to meet its obligations to pay the credit obtained from Financial Institution as per the agreed terms is known as credit risk. A loan application form which has been used by Institution, includes all the relevant data and information required for assessment of borrowers' background, business and experience, financial statement of borrower, credibility, sector wise analysis etc.

Operational Risk

"Operational risk is the risk of losses arising from failed internal processes, systems failure, human error, fraud or external events. When controls fail to perform, operational risks can cause damage to reputation, have legal or regulatory implications, or lead to financial loss. Strategic and Reputational Risks are not covered in Operational Risk.



Effective operational risk management systems aim to minimizing losses and customer dissatisfaction due to failure in processes, focusing on flows in products and their design that can expose the Financial Institution to losses due to fraud, analyzing the impact of failures in technology / system, developing plans to meet external shocks that can adversely impact continuity in the Financial Institution's operations. The Financial Institution has introduced a "comprehensive operational risk monitoring and reporting framework" as well as "output checking" at all branches covering all transactions on daily basis to minimize operational risk.

One of the growing risks among others these days is Operations Risk that arises out of inefficient processes and people inside and outside the Financial Institution. Asset Liability Management Committee (ALCO) is the management committee where operating risk, market risk and other risks are discussed, in line with ALM Policy. Information and Technology Division in the Financial Institution reviews and checks the security aspects in line with IT Policy of the Financial Institution.

All the activities are undertaken in line with the set criteria in the Standing Instruction Manual, policies and guidelines including Directives and circulars from central bank (the regulatory authority). Similarly daily functions at operations are independently reported through separate reporting line other than business generation and credit risk where independence of checking and control is complied with.

5.2 Capital Requirement

The focus of capital management is to maintain a strong capital base to support the business and business growth, and to satisfy regulatory capital requirements at all times. Financial Institution shall disclose following information in regard of Capital Management

5.2.1 Qualitative Disclosures

Nepal Rastra Bank has directed the Financial Institution to develop own internal policy, procedures and structures to manage all material risk inherent in business for assessing capital adequacy in relation to the risk profiles as well as strategies for maintaining capital levels. This includes basic requirements of having good governance, efficient process of managing all material risks and an effective regime for assessing and maintaining adequate capital. The Financial Institution has various BODs approved risk management policies for proper governance.

5.2.1.1 Capital Structure and Capital Adequacy:

Tier 1 Capital and Breakdown of Its Components

Particulars	Amount in '000	
	As at 32nd Ashadh 2079 (16 July 2022) Amount	As at 31st Ashadh 2078 (15 July 2021) Amount
Paid-up Equity Share Capital	471,370.53	549,932.29
Proposed Bonus Equity Shares	32,995.94	78,561.76
Share Premium	-	-
Irredeemable Preference Share	-	-
Statutory General Reserve	52,882.95	54,342.66
Retained Earnings	6,463.42	48,642.24
Capital Redemption Reserve	-	-
Capital Adjustment Reserve	-	-
Calls in Advance	-	-
Other Free Reserves	-	-
Deductions	-	-
a. Goodwill	-	-



b. Deferred Tax Assets	11,995.50	5,657.96
c. Investment in Shares and Securities in Excess of Limits	-	-
d. Investment to the company having financial interest	-	-
e. Fictitious assets	-	-
f. Investment on land and building for self-use not complying the Directives of NRB	-	-
g. Investment on land development and housing construction in excess of limits	-	-
h. Underwriting shares not sold within stipulated time	-	-
i. Credit and other facilities banned by the prevailing laws	-	-
Total Tier 1 Capital	551,717.34	725,820.98

Tier 2 Capital and Breakdown of Its Components

Particulars	Amount in '000	
	As at 32nd Ashadh 2079 (16 July 2022) Amount	As at 31st Ashadh 2078 (15 July 2021) Amount
Provisions of loan loss made for pass loan	20,727.44	17,764.91
Additional loan loss provision	96,449.92	-
Hybrid capital instruments	-	-
Unsecured Subordinated Term Debt	-	-
Exchange Equalization Fund	-	-
Asset revaluation Fund (max. 2% of Supplementary capital is added automatically)	2,391.37	-
Investment adjustment Fund	-	-
Total Tier 2 Capital	119,568.73	17,764.91

Total Qualifying Capital

Particulars	Amount in '000	
	As at 32nd Ashadh 2079 (16 July 2022) Amount	As at 31st Ashadh 2078 (15 July 2021) Amount
Total Tier 1 Capital	568,132.64	725,820.98
Total Tier 2 Capital	284,066.32	17,764.91
Total Qualifying Capital	852,198.97	743,585.89

Capital Adequacy Ratio

Particulars	As at 32nd Ashadh 2079 (16 July 2022)		As at 31st Ashadh 2078 (15 July 2021)	
	Amount	Amount	Amount	Amount
Core Capital Ratio	8.00%		11.54%	
Capital Adequacy Ratio	12.00%		11.83%	

Detailed Information about Subordinated Term Debts

The Financial Institution does not have any subordinated term debts.



Risk Weighted Exposure

Particulars	As at 32nd Ashadh 2079 (16 July 2022)		As at 31st Ashadh 2078 (15 July 2021)		
	Weight %	Amount	RWA	Amount	RWA
A. On-Balance Sheet Items					
Cash Balance	-	16,141.49	-	9,933.37	-
NRB Balance	-	36,078.64	-	32,878.64	-
Investment in Govt. Bond	-	-	-	-	-
Investment in Bond of NRB	-	-	-	-	-
Loan and Advances provided against Fixed Deposit	-	-	-	-	-
Loans Provided on Security of Government	-	-	-	-	-
Accrued interests on Govt. bond	-	-	-	-	-
Balance on domestic banks and financial institutions	20	183,395.18	36,679.04	121,044.33	24,208.87
Money at call	20	-	-	381,857.51	76,371.50
Interbank Placements	20	-	-	-	-
Investment on shares/debentures/bonds	100	-	-	-	-
Other Investments	100	1,000.00	1,000.00	-	-
Loans & advances bills purchase/discount	100	6,731,182.01	6,731,182.01	5,811,215.35	5,811,215.35
Fixed assets	100	90,858.87	90,858.87	98,943.70	98,943.70
Other assets (Except advance tax payment)	100	104,004.92	98,789.23	144,325.91	144,325.91
Total of On-Balance Sheet Items (A)		7,162,661.11	6,958,509.15	6,600,198.82	6,155,065.33
B. Off-Balance Sheet Items					
Off-Balance-sheet Items	100	-	-	-	-
Risk Weighted Exposure for Operational Risk	100	143,148.91	143,148.91	132,003.98	132,003.98
Total of Off-Balance Sheet Items (B)		143,148.91	143,148.91	132,003.98	132,003.98
Total Risk Weighted Exposure (A+B)		7,305,914.34	7,101,658.06	6,732,202.80	6,287,069.31

5.2.2 Compliance with External Requirement

The Financial Institutions has complied with Externally imposed capital requirements to which it is subject.

5.3 Employee Benefit

A. Annual Leave

1. Change in Defined Benefit Obligation

Particulars	As at 32nd Ashadh 2079 (16 July 2022)	As at 31st Ashadh 2078 (15 July 2021)	As at 31st Ashadh 2077 (15 July 2020)
	Amount	Amount	Amount



Defined Benefit Obligation (DBO) at beginning of year	5,855,588.00	5,484,740.00	-
Current Service Cost	1,108,416.00	1,074,460.00	1,113,022.00
Past Service Cost	-	-	4,396,464.00
(Gain) / Loss on settlements	-	-	-
Interest Expense	352,196.00	358,154.00	-
Benefit Payments from Plan Assets	-	-	-
Benefit Payments from Employer	(1,458,030.00)	-	(24,746.00)
Settlement Payments from Plan Assets	-	-	-
Settlement Payments from Employer	-	-	-
Other (Employee Contribution, Taxes, Expenses)	-	-	-
Increase / (Decrease) due to effect of any business combination / divestiture / transfer)	-	-	-
Increase / (Decrease) due to Plan combination	-	-	-
Remeasurements - Due to Demographic Assumptions	-	-	-
Remeasurements - Due to Financial Assumptions	(962,181.00)	(303,653.00)	-
Remeasurements - Due to Experience Adjustments	2,782,371.00	(758,112.00)	-
Defined Benefit Obligation (DBO) at end of year	7,678,359.00	5,855,588.00	5,484,740.00
Discount Rate	7.70%	6.87%	6.53%
Salary Escalation Rate	3.33%	3.33%	3.33%

2. Change in Fair Value of Plan Assets

Particulars	As at 32nd	As at 31st	As at 31st
	Ashadh 2079 (16 July 2022)	Ashadh 2078 (15 July 2021)	Ashadh 2077 (15 July 2020)
	Amount	Amount	Amount
Fair Value of Plan Assets at beginning of year	-	-	-
Interest Income	-	-	-
Employer Contributions	-	-	-
Employer Direct Benefit Payments	1,458,030.00	-	24,746.00
Employer Direct Settlement Payments	-	-	-
Benefit Payments from Plan Assets	-	-	-
Benefit Payments from Employer	(1,458,030.00)	-	(24,746.00)
Settlement Payments from Plan Assets	-	-	-
Settlement Payments from Employer	-	-	-
Other (Employee Contribution, Taxes, Expenses)	-	-	-
Increase / (Decrease) due to effect of any business combination / divestiture / transfer)	-	-	-
Increase / (Decrease) due to Plan combination	-	-	-
Remeasurements - Return on Assets (Excluding Interest Income)	-	-	-
Fair Value of Plan Assets at end of year	-	-	-
	<i>Weighted Average Asset Allocations at the year end</i>		
Equities	0%	0%	0%
Bonds	0%	0%	0%
Gilts	0%	0%	0%
Insurance Policies	0%	0%	0%
Total	0%	0%	0%

3. Change in Reimbursement Rights



Particulars	As at 32nd	As at 31st	As at 31st
	Ashadh 2079 (16 July 2022)	Ashadh 2078 (15 July 2021)	Ashadh 2077 (15 July 2020)
	Amount	Amount	Amount
Reimbursement Rights at beginning of year	-	-	-
Reimbursement Service Cost	-	-	-
Gain/ (loss) on Settlements	-	-	-
Interest Income	-	-	-
Employer Contributions to Reimbursement Rights	-	-	-
Reimbursements to Employer	-	-	-
Increase / (Decrease) due to effect of any business combination / divesture / transfer)	-	-	-
Increase / (Decrease) due to Plan combination	-	-	-
Benefits paid by the Company in Prior Year and settled by Fund Manager in current year	-	-	-
Net Transfer In / (Out) (Including the effect of any business combination / divesture)	-	-	-
Remeasurements - Return on Reimbursement Rights (Excluding Interest Income)	-	-	-
Reimbursement Rights at end of year	-	-	-

4. Change in Asset Ceiling/ Onerous Liability

Particulars	As at 32nd	As at 31st	As at 31st
	Ashadh 2079 (16 July 2022)	Ashadh 2078 (15 July 2021)	Ashadh 2077 (15 July 2020)
	Amount	Amount	Amount
Asset Ceiling / Onerous Liability at beginning of year	-	-	-
Interest Income	-	-	-
Gain / (Loss) on Settlements	-	-	-
Remeasurement - Due to Asset Ceiling / Onerous Liability (Excluding Interest Income)	-	-	-
Asset Ceiling / Onerous Liability at end of year	-	-	-

5. Components of Defined Benefit Cost

Particulars	As at 32nd	As at 31st	As at 31st
	Ashadh 2079 (16 July 2022)	Ashadh 2078 (15 July 2021)	Ashadh 2077 (15 July 2020)
	Amount	Amount	Amount
Current Service Cost	1,108,416.00	1,074,460.00	1,113,022.00
Past Service Cost	-	-	4,396,464.00
(Gain) / Loss on Settlements	-	-	-
Reimbursement Service Cost	-	-	-
Total Service Cost	1,108,416.00	1,074,461.00	5,509,486.00
Interest Expense on DBO	352,196.00	358,154.00	-
Interest (Income) on Plan Assets	-	-	-
Interest (Income) on Reimbursement Rights	-	-	-
Interest Expense on (Asset Ceiling) / Onerous Liability	-	-	-
Total Net Interest Cost	352,196.00	358,154.00	-
Reimbursement of Other Long Term Benefits	-	-	-



Defined Benefit Cost included in P & L	1,460,611.00	1,432,614.00	5,509,486.00
Remeasurements - Due to Demographic Assumptions	-	-	-
Remeasurements - Due to Financial Assumptions	(962,181.00)	(303,653.00)	-
Remeasurements - Due to Experience Adjustments	2,782,371.00	(758,112.00)	-
(Return) on Plan Assets (Excluding Interest Income)	-	-	-
(Return) on Reimbursement Rights	-	-	-
Changes in Asset Ceiling / Onerous Liability	-	-	-
Total Remeasurements in OCI	1,820,190.00	(1,061,765.00)	-
Total Defined Benefit Cost recognized in P&L and OCI	3,280,801.00	370,848.00	5,509,486.00
Discount Rate	7.70%	6.87%	6.53%
Salary Escalation Rate	3.33%	3.33%	3.33%

5.1. Reconciliation of P&L Expenses

Particulars	As at 32nd	As at 31st	As at 31st
	Ashadh 2079 (16 July 2022)	Ashadh 2078 (15 July 2021)	Ashadh 2077 (15 July 2020)
	Amount	Amount	Amount
Defined Benefit Obligation at the end of the year	7,678,359.00	5,855,588.00	5,484,740.00
Defined Benefit Obligation at the beginning of the year	(5,855,588.00)	(5,484,740.00)	-
Benefits Paid	1,458,030.00	-	24,746.00
Actual Return on Plan Assets	-	-	-
Expenses deducted by the Insurer	-	-	-
Expenses Recognized in P & L Account	3,280,801.00	370,848.00	5,509,486.00

6. Amounts Recognised in Statement of Financial Position

Particulars	As at 32nd	As at 31st	As at 31st
	Ashadh 2079 (16 July 2022)	Ashadh 2078 (15 July 2021)	Ashadh 2077 (15 July 2020)
	Amount	Amount	Amount
Defined Benefit Obligation	7,678,359.00	5,855,588.00	5,484,740.00
Fair Value of Plan Assets	-	-	-
Funded Status	7,678,359.00	5,855,588.00	5,484,740.00
Effect of Asset Ceiling / Onerous Liability	-	-	-
Net Defined Benefit Liability / (Asset)	7,678,359.00	5,855,588.00	5,484,740.00

7. Net Defined Benefit Liability/ (Asset) Reconciliation

Particulars	As at 32nd	As at 31st	As at 31st
	Ashadh 2079 (16 July 2022)	Ashadh 2078 (15 July 2021)	Ashadh 2077 (15 July 2020)
	Amount	Amount	Amount
Net Defined Benefit Liability / (Asset) at beginning of year	5,855,588.00	5,484,740.00	-
Defined Benefit Cost included in P & L	1,460,611.00	1,432,614.00	5,509,486.00
Total Remeasurements included in OCI	1,820,190.00	(1,061,765.00)	-
Net Transfer In / (Out) (Including the effect of any business combination / divestiture)	-	-	-
Amount recognized due to Plan Combinations	-	-	-



Employer Contributions	-	-	-
Employer Direct Benefit Payments	(1,458,030.00)	-	(24,746.00)
Employer Direct Settlement Payments	-	-	-
Credit to Reimbursements	-	-	-
Net Defined Benefit Liability / (Asset) at end of year	7,678,359.00	5,855,588.00	5,484,740.00

8. Current and Non-Current Liability and Asset

Particulars	As at 32nd Ashadh 2079 (16 July 2022)	As at 31st Ashadh 2078 (15 July 2021)	As at 31st Ashadh 2077 (15 July 2020)
	Amount	Amount	Amount
Non-Current Assets	-	-	-
Current Liabilities	375,990.00	248,088.00	226,351.00
Non-Current Liabilities	7,302,369.00	5,607,500.00	5,258,390.00

9. Experience Adjustments on Present Value of DBO and Plan Assets

Particulars	As at 32nd Ashadh 2079 (16 July 2022)	As at 31st Ashadh 2078 (15 July 2021)	As at 31st Ashadh 2077 (15 July 2020)
	Amount	Amount	Amount
(Gain) / Loss on Plan Liabilities	2,762,890.00	(758,112.00)	-
% of Opening Plan Liabilities	47.18%	-13.82%	NA
Gain / (Loss) on Plan Assets	0	0	0
% of Opening Plan Assets	NA	NA	NA

10. Summary of Financial & Demographic Assumptions

Particulars	As at 32nd Ashadh 2079 (16 July 2022)	As at 31st Ashadh 2078 (15 July 2021)	As at 31st Ashadh 2077 (15 July 2020)
	Amount	Amount	Amount
Discount Rate	7.70%	6.87%	6.53%
Salary Escalation - First 5 Years	3.33%	3.33%	3.33%
Salary Escalation - After 5 Years	3.33%	3.33%	3.33%
Expected Rate of Return on Plan Assets	NA	NA	NA
Mortality Table	NALM Table 2009	NALM Table 2009	NALM Table 2009
Disability Rate			No explicit loading
Withdrawal Rate	1.89%	1.89%	1.89%
Retirement Age	58	58	58
Average Future Service	28.37	27.81	28.79

B. Sick Leave

1. Change in Defined Benefit Obligation



Particulars	As at 32nd	As at 31st	As at 31st
	Ashadh 2079 (16 July 2022)	Ashadh 2078 (15 July 2021)	Ashadh 2077 (15 July 2020)
	Amount	Amount	Amount
Defined Benefit Obligation (DBO) at beginning of year	3,927,815.00	3,677,422.00	-
Current Service Cost	623,301.00	637,620.00	663,010.00
Past Service Cost	-	-	3,033,631.00
(Gain) / Loss on settlements	-	-	-
Interest Expense	224,336.00	238,388.00	-
Benefit Payments from Plan Assets	-	-	-
Benefit Payments from Employer	(1,324,728.00)	(53,532.00)	(19,220.00)
Settlement Payments from Plan Assets	-	-	-
Settlement Payments from Employer	-	-	-
Other (Employee Contribution, Taxes, Expenses)	-	-	-
Increase / (Decrease) due to effect of any business combination / divestiture / transfer)	-	-	-
Increase / (Decrease) due to Plan combination	-	-	-
Remeasurements - Due to Demographic Assumptions	-	-	-
Remeasurements - Due to Financial Assumptions	(596,330.00)	(203,546.00)	-
Remeasurements - Due to Experience Adjustments	1,952,645.00	(368,537.00)	-
Defined Benefit Obligation (DBO) at end of year	4,807,040.00	3,927,815.00	3,677,422.00
Discount Rate	7.70%	6.87%	6.53%
Salary Escalation Rate	3.33%	3.33%	3.33%

2. Change in Fair Value of Plan Assets

Particulars	As at 32nd	As at 31st	As at 31st
	Ashadh 2079 (16 July 2022)	Ashadh 2078 (15 July 2021)	Ashadh 2077 (15 July 2020)
	Amount	Amount	Amount
Fair Value of Plan Assets at beginning of year	-	-	-
Interest Income	-	-	-
Employer Contributions	-	-	-
Employer Direct Benefit Payments	1,324,728.00	53,532.00	19,220.00
Employer Direct Settlement Payments	-	-	-
Benefit Payments from Plan Assets	-	-	-
Benefit Payments from Employer	(1,324,728.00)	(53,532.00)	(19,220.00)
Settlement Payments from Plan Assets	-	-	-
Settlement Payments from Employer	-	-	-
Other (Employee Contribution, Taxes, Expenses)	-	-	-
Increase / (Decrease) due to effect of any business combination / divestiture / transfer)	-	-	-
Increase / (Decrease) due to Plan combination	-	-	-
Remeasurements - Return on Assets (Excluding Interest Income)	-	-	-
Fair Value of Plan Assets at end of year	-	-	-
<i>Weighted Average Asset Allocations at the year end</i>			
Equities	0%	0%	0%
Bonds	0%	0%	0%
Gilts	0%	0%	0%
Insurance Policies	0%	0%	0%



Total 0% 0% 0%

3. Changes in Reimbursement Rights

Particulars	As at 32nd	As at 31st	As at 31st
	Ashadh 2079 (16 July 2022)	Ashadh 2078 (15 July 2021)	Ashadh 2077 (15 July 2020)
	Amount	Amount	Amount
Reimbursement Rights at beginning of year	-	-	-
Reimbursement Service Cost	-	-	-
Gain/ (loss) on Settlements	-	-	-
Interest Income	-	-	-
Employer Contributions to Reimbursement Rights	-	-	-
Reimbursements to Employer	-	-	-
Increase / (Decrease) due to effect of any business combination / divesture / transfer)	-	-	-
Increase / (Decrease) due to Plan combination	-	-	-
Benefits paid by the Company in Prior Year and settled by Fund Manager in current year	-	-	-
Net Transfer In / (Out) (Including the effect of any business combination / divesture)	-	-	-
Remeasurements - Return on Reimbursement Rights (Excluding Interest Income)	-	-	-
Reimbursement Rights at end of year	-	-	-

4. Change in Asset Ceiling / Onerous Liability

Particulars	As at 32nd	As at 31st	As at 31st
	Ashadh 2079 (16 July 2022)	Ashadh 2078 (15 July 2021)	Ashadh 2077 (15 July 2020)
	Amount	Amount	Amount
Asset Ceiling / Onerous Liability at beginning of year	-	-	-
Interest Income	-	-	-
Gain / (Loss) on Settlements	-	-	-
Remeasurement - Due to Asset Ceiling / Onerous Liability (Excluding Interest Income)	-	-	-
Asset Ceiling / Onerous Liability at end of year	-	-	-

5. Components of Defined Benefit Cost

Particulars	As at 32nd	As at 31st	As at 31st
	Ashadh 2079 (16 July 2022)	Ashadh 2078 (15 July 2021)	Ashadh 2077 (15 July 2020)
	Amount	Amount	Amount
Current Service Cost	623,301.00	637,620.00	663,010.00
Past Service Cost	-	-	3,033,631.00
(Gain) / Loss on Settlements	-	-	-
Reimbursement Service Cost	-	-	-
Total Service Cost	623,301.00	637,620.00	3,696,642.00
Interest Expense on DBO	224,336.00	238,388.00	-
Interest (Income) on Plan Assets	-	-	-



Interest (Income) on Reimbursement Rights	-	-	-
Interest Expense on (Asset Ceiling) / Onerous Liability	-	-	-
Total Net Interest Cost	224,336.00	238,388.00	-
Reimbursement of Other Long Term Benefits	-	-	-
Defined Benefit Cost included in P & L	847,638.00	876,008.00	3,696,642.00
Remeasurements - Due to Demographic Assumptions	-	-	-
Remeasurements - Due to Financial Assumptions	(596,330.00)	(203,546.00)	-
Remeasurements - Due to Experience Adjustments	1,952,645.00	(368,537.00)	-
(Return) on Plan Assets (Excluding Interest Income)	-	-	-
(Return) on Reimbursement Rights	-	-	-
Changes in Asset Ceiling / Onerous Liability	-	-	-
Total Remeasurements in OCI	1,356,315.00	(572,083.00)	-
Total Defined Benefit Cost recognized in P&L and OCI	2,203,953.00	303,925.00	3,696,642.00
Discount Rate	7.70%	6.87%	6.53%
Salary Escalation Rate	3.33%	3.33%	3.33%

5.1. Reconciliation of P & L Expenses

Particulars	As at 32nd	As at 31st	As at 31st
	Ashadh 2079 (16	Ashadh 2078	Ashadh 2077
	July 2022)	(15 July 2021)	(15 July 2020)
	Amount	Amount	Amount
Defined Benefit Obligation at the end of the year	4,807,040.00	3,927,815.00	3,677,422.00
Defined Benefit Obligation at the beginning of the year	(3,927,815.00)	(3,677,422.00)	-
Benefits Paid	1,324,728.00	53,532.00	19,220.00
Actual Return on Plan Assets	-	-	-
Expenses deducted by the Insurer	-	-	-
Expenses Recognized in P & L Account	2,203,953.00	303,925.00	3,696,642.00

6. Amounts recognized in the Statement of Financial Position

Particulars	As at 32nd	As at 31st	As at 31st
	Ashadh 2079 (16	Ashadh 2078	Ashadh 2077
	July 2022)	(15 July 2021)	(15 July 2020)
	Amount	Amount	Amount
Defined Benefit Obligation	4,807,040.00	3,927,815.00	3,677,422.00
Fair Value of Plan Assets	-	-	-
Funded Status	4,807,040.00	3,927,815.00	3,677,422.00
Effect of Asset Ceiling / Onerous Liability	-	-	-
Net Defined Benefit Liability / (Asset)	4,807,040.00	3,927,815.00	3,677,422.00

7. Net Defined Benefit Liability / (Asset) reconciliation

Particulars	As at 32nd	As at 31st	As at 31st
	Ashadh 2079 (16	Ashadh 2078	Ashadh 2077
	July 2022)	(15 July 2021)	(15 July 2020)
	Amount	Amount	Amount
Net Defined Benefit Liability / (Asset) at beginning of year	3,927,815.00	3,677,422.00	-
Defined Benefit Cost included in P & L	847,638.00	876,008.00	3,696,642.00
Total Remeasurements included in OCI	1,356,315.00	(572,083.00)	-



Net Transfer In / (Out) (Including the effect of any business combination / divesture)	-	-	-
Amount recognized due to Plan Combinations	-	-	-
Employer Contributions	-	-	-
Employer Direct Benefit Payments	(1,324,728.00)	(53,532.00)	(19,220.00)
Employer Direct Settlement Payments	-	-	-
Credit to Reimbursements	-	-	-
Net Defined Benefit Liability / (Asset) at end of year	4,807,040.00	3,927,815.00	3,677,422.00

8. Current and Non-Current Liability and Asset

Particulars	As at 32nd Ashadh 2079 (16 July 2022)	As at 31st Ashadh 2078 (15 July 2021)	As at 31st Ashadh 2077 (15 July 2020)
	Amount	Amount	Amount
Non-Current Assets	-	-	-
Current Liabilities	236,521.00	168,903.00	149,877.00
Non-Current Liabilities	4,570,518.00	3,758,911.00	3,527,545.00

9. Experience Adjustments on Present Value of DBO and Plan Assets

Particulars	As at 32nd Ashadh 2079 (16 July 2022)	As at 31st Ashadh 2078 (15 July 2021)	As at 31st Ashadh 2077 (15 July 2020)
	Amount	Amount	Amount
(Gain) / Loss on Plan Liabilities	1,952,645.00	(368,537.00)	-
% of Opening Plan Liabilities	49.71%	-10.02%	NA
Gain / (Loss) on Plan Assets	0	0	0
% of Opening Plan Assets	NA	NA	NA

10. Summary of Financial & Demographic Assumptions

Particulars	As at 32nd Ashadh 2079 (16 July 2022)	As at 31st Ashadh 2078 (15 July 2021)	As at 31st Ashadh 2077 (15 July 2020)
	Amount	Amount	Amount
Discount Rate	6.87%	6.87%	6.53%
Salary Escalation - First 5 Years	3.33%	3.33%	3.33%
Salary Escalation - After 5 Years	3.33%	3.33%	3.33%
Expected Rate of Return on Plan Assets	NA	NA	NA
Mortality Table			NALM Table 2009
Disability Rate			No explicit loading
Withdrawal Rate	1.89%	1.89%	1.89%
Retirement Age	58	58	58
Average Future Service	28.37	27.81	28.79

5.4 Financial Instruments

5.4.1 Classification of Financial Instruments



Financial instruments are measured on an ongoing basis either at fair value or at amortized cost. The summary of significant accounting policies describes how the classes of financial instruments are measured, and how income and expenses, including fair value gains and losses, are recognized. The following table analyses the carrying amounts of the financial instruments by category as defined in NAS 39.

Particulars	As at 32nd Ashadh 2079 (16 July 2022)			Total
	Amortized Cost	FVTOCI	FVTPL	
Financial Assets				
Cash and Cash Equivalents	199,536,669			199,536,669
Statutory Balances and Due From NRB	36,078,643			36,078,643
Placement with Banks and Fis	-			-
Derivative Financial Instruments	-			-
Loans and Advances to BFIs	-			-
Loans and Advances to Customers	6,608,847,931			6,633,146,545
Investment in unlisted securities		1,000,000		1,000,000
Other Financial Assets	138,096,958			98,243,515
Total Financial Assets	6,982,560,202	1,000,000	-	6,968,005,371
Financial Liabilities				
Due to Customers	1,387,237,703			1,387,237,703
Other Financial Liabilities	4,833,070,253			4,833,070,253
Other Liabilities	216,949,167			108,488,487
Total Financial Liabilities	6,437,257,123	-	-	6,328,796,442

5.5 Share Options and Share Based Payments

Not Applicable

5.6 Events after Reporting Date

Events after the reporting date are those events, favorable or unfavorable, that occur between the balance sheet date and the date when the financial statements are authorized for issue.

There are no material events that have occurred after the reporting date till the signing of this Financial Statement.

Proposed Dividend: The meeting of the board of directors of the Financial Institution held on 09/11/2079 and proposed 7% bonus share and 0.3684% cash dividend (for tax purpose) for Fiscal Year 2078/79.



5.7 Segment Reporting

5.7.1 General Information

a) Factors that management used to identify the entity's reportable segments

The Financial Institution's operation is decentralized regionally and duly managed. However strategic and financial policies are monitored and directed from the Head Office. The accounting policies adopted for segment reporting are in line with the accounting policies of the Company. NFRS 8 'Segment Reporting' and Unified Directives to Microfinance, 2077 as issued by NRB.

- Revenue and Expenses have been identified to a segment based on relationship to operating activities of the segment. Revenue and Expenses which relates to the Institution as a whole and are not allocable to a segment on a reasonable basis have been disclosed as "Un-allocable".
- Segment Assets and Segment Liabilities represent Assets and Liabilities in respective segments. Investments, tax-related assets, and other assets and liabilities that cannot be allocated to a segment on a reasonable basis have been disclosed as "Un-allocable".
- Operating segments that do not meet the quantitative threshold as defined in NFRS 8 have been aggregated under the Other Segments. Operating segments not meeting the quantitative threshold and still considered reportable by the management have been disclosed separately. Aggregation is consistent with the core principle of NFRS.

b) Description of the types of products and services from which each reportable segment derives its revenues

Each segment provides microfinance services such as loans, deposits, micro-insurance, and remittance services to low-income families in Nepal. The above mentioned are the main source of revenue for each reportable segment.

5.7.2 Information about profit or loss, assets, and liabilities

Particulars	Figures in NPR								Total
	Kathmandu Area	Syaula Area	Lamki Area	Bardibas Area	Dhangadhi Area	Manma Area	Saufe Area	Birendranagar Area	
Revenues from External Customers	9,841,208	11,521,714	12,098,593	24,830,229	12,427,062	6,510,038	14,178,379	10,834,120	102,241,343
Inter-segment Revenues	-	-	-	-	-	-	-	-	-
Net Revenue	9,841,208	11,521,714	12,098,593	24,830,229	12,427,062	6,510,038	14,178,379	10,834,120	102,241,343

Interest Revenue	63,897,989	115,108,923	112,626,050	182,839,291	117,950,705	70,105,557	154,664,014	103,546,937	920,739,466
Interest Expenses	37,454,502	63,102,737	65,626,547	105,793,573	66,860,646	39,228,825	91,121,116	59,277,539	528,465,484
Net Interest Revenue	26,443,487	52,006,186	46,999,504	77,045,718	51,090,060	30,876,732	63,542,898	44,269,398	392,273,983
Depreciation & Amortization	442,544	885,326	680,182	924,515	779,981	595,794	1,054,279	693,447	6,056,067
Segment Profit / (Loss)	35,842,151	62,642,575	58,417,915	100,951,432	62,737,140	36,790,977	76,666,997	54,410,072	488,459,259
Entity's interest in the profit or loss of associates accounted for using equity method	-	-	-	-	-	-	-	-	-
Other material non-cash items	-	-	-	-	-	-	-	-	-
Provision for loan loss	1,403,843	1,513,381	2,856,928	6,206,673	1,862,397	1,236,903	14,719,850	2,983,689	32,783,664
Impairment of Assets	-	-	-	-	-	-	-	-	-
Segment Assets	523,498,033	825,123,123	861,110,823	1,435,441,392	871,632,445	489,348,622	1,165,913,253	763,465,155	6,935,532,847
Segment Liabilities	503,338,621	792,115,427	823,944,938	1,366,281,794	832,479,729	467,934,178	1,135,449,718	732,864,312	6,654,408,717

5.7.3 Measurement of operating segment profit and loss, assets and liabilities

a) Basis of accounting for any transactions between reportable segments

Interest Earnings generated while conducting business under different segments are reported under the respective segment. Equity and tax expense are not allocated to the individual segments.

b) Nature of any difference between the measurement of reportable segments' profits or losses and the entity's profit or loss before income tax: None

c) Nature of any difference between the measurement of reportable segments' assets and the entity's assets: None

d) Nature of any changes from prior periods in the measurement methods used to determine reportable segments' profit or loss and the effect, if any: None

e) Nature and Effect of any asymmetrical allocations to reportable segments: None





5.7.4 Reconciliation of reportable segment profit and loss, assets and liabilities

a) Revenue

Total Revenue from Reportable Segment	1,022,980,809
Other Revenues	22,369,665
Elimination of Intersegment Revenues	-
Entity's Revenue	1,045,350,474

b) Profit or Loss

Total Profit or Loss for Reportable Segment	488,459,259
Other Profit or Loss	(272,708,878)
Elimination of Intersegment profits	-
Unallocated Amounts	-
Entity's Profit or Loss	121,196,449

c) Assets

Total Assets of Reportable Segment	6,935,532,847
Other Assets	202,091,422
Unallocated Amounts	-
Entity's Assets	7,137,624,269

d) Liabilities

Total Liabilities of Reportable Segment	6,654,408,717
Other Liabilities	-
Unallocated Liabilities	-
Entity's Liabilities	6,348,774,782

5.8 Merger and Acquisition

Creative Laghubitta Bittiya Sanstha Limited, Ramaroshan Laghubitta Bittiya Sanstha Limited and NRN Laghubitta Bittiya Sanstha merged on 2076/05/24 starting the joint operation. In the same year Kisan Microfinance Bittiya Sanstha Limited, Dibya Laghubitta Bittiya Sanstha Limited and NRN Laghubitta Bittiya Sanstha Limited were merged to start joint operation as Kisan Laghubitta Bittiya Sanstha Limited from 2077/03/29. No merger or acquisition has been made in fiscal year 2078/79.



5.9 Operating Lease

The Company has various operating leases ranging from 1 years to 10 years for corporate and branch offices. The leases are renewable by mutual consent and contain escalation clause.

5.10 Related Parties

5.10.1 Transactions with related parties

5.10.1.1 Board Member Allowance and Facilities

The Board of Directors have been paid meeting allowance amounting NPR 932,000 during the fiscal year. Expenses amounting NPR. 415,056 were incurred for the board meetings in the Fiscal Year.

5.10.2.2 Loans and Advances Extended to Promoters

No Loans and Advances have been extended to promoters in the reporting period.

Compensation to Key Management Personnel

S N	Particulars	Short Term Employee Benefits	Post- Employment Benefits	Other Long term benefits	Termination Benefits	Share Based Payments
1	Indra Kumar Shah	2,527,353	-	-	197,334	-
	Debendra Bahadur	1,845,315	30,247	-	435,866	-
2	Shah					
	Bakhat Bahadur	1,750,000	30,247	-	435,866	-
3	Bataia					
	Total	6,122,668	60,494	-	1,069,066	-

The liabilities for defined retirement benefit plan & leave encashment are provided on an actuarial basis for the company, so the amounts pertaining to the key management personnel are not included above.

5.11 Contingent Liabilities

a) Tax dispute:

The Company has filed self-tax assessment return to the Inland Revenue Office since its incorporation to fiscal year 2077/78. and received the tax clearance certificate for Fiscal year 2077-78 from Inland Revenue Department. There are no tax related disputes and no appeals have been filed.

b) Undrawn and Undisbursed Facilities: None

c) Capital Commitment: None

d) Lease Commitments: None

e) Litigations: None

f) Other Commitments (Give details): None

The company does not have any contingencies as on 32nd Asadh 2079.



5.12 Change in estimate

All accounting policies and practices have been applied consistently and no changes in estimates were made in the year ended 32nd Ashadh, 2079.

5.13 Taxation

Income tax payable on profits is based on the applicable provisions of the Income Tax Act 2058 BS and is recognized as an expense in the period in which profits arise. Income tax expense is the aggregate of the charge to profit or loss in respect of current income tax and deferred income tax.

Current income tax is the amount of income tax payable on the taxable profit for the year determined in accordance with the relevant tax legislation and any adjustment to tax payable or receivable in respect of previous years. It is measured using tax rates enacted or substantively enacted at the reporting date.

Current Tax Asset(liability) relate to the current period and are measured as the netted off value of amount to be paid to taxation authorities against advance tax paid as at 32nd Ashadh 2079. Tax rates and laws used to compute the amount are in accordance to Income Tax Act, 2052.

5.14 Lease Accounting

5.14 Disclosure Effect of transition from previous GAAP to NFRS

5.14.1 Reconciliation of Equity

Particulars	As at 32 Ashadh 2079	As at 31 Ashadh 2078	Amount in NPR Amount in NPR Explanatory Note
Total equity under Previous GAAP	630,633,191	621,330,408	
Adjustments under NFRSs:			
Impairment on loan and advances	-	-	
Fair value & employees benefit accounting of staff loan	-	-	
Lease accounting	(1,254,634)	-	
Measurement of investment securities at fair value	-	-	
Revaluation of property & equipment	-	-	
Impairment on Property and Equipment	(3,142,830)	-	Impairment of PPE
Recognition of investment property	-	-	
Amortisation of debt securities issued	-	-	
Tax Liability	-	-	Additional Tax Liability on Interest Income
Deferred tax	(18,340,671)	(18,597,732)	Impact on Deferred Tax due to NFRS adjustments
Defined benefit obligation of employees	(265,422)	2,542,428	Leave Expenses Recognized based on Actuarial Valuation
Goodwill/Bargain purchase gain			
Interest income	72,757,680	65,954,615	Interest Income recorded on Accrual Basis
Staff Bonus due to NFRS	(6,963,745)	(6,686,320)	Impact on Staff Bonus due to NFRS adjustments
Proposed Cash Dividend	1,736,628		
Total Adjustment to Equity	44,527,007	43,212,992	
Total Equity Under NFRS	675,160,197	664,543,400	

5.14.2 Reconciliation of Statement of Financial Position

Particulars	Explanatory Notes	NFRS	Adjustment	GAAP
Assets	32 Ashadh 2079			
Cash and cash equivalent		199,536,669	-	199,536,669
Statutory Balances and Due from Nepal Rastra Bank		36,078,643	-	36,078,643
Placement with Bank and Financial Institutions		-	-	-
Derivative financial instruments		-	-	-
Other trading assets		-	-	-
Loan and Advances to MFIs & Cooperatives		-	-	-
Loans and advances to customers		6,608,847,931	72,757,679	6,536,090,252
Investment Securities		1,000,000	-	1,000,000
Current Tax Assets		46,087,540	(9,413,468)	55,501,008
Investment property		-	-	-
Property and Equipment		133,403,554	42,544,684	90,858,870
Goodwill and Intangible Assets		1,798,734	1,798,734	-
Deferred tax Assets		-	(11,995,500)	11,995,500
Other assets		92,009,418	-	92,009,418
Total Assets		7,118,762,490	95,692,129	7,023,070,361
Liabilities and Equity				
Liabilities				
Due to Bank and Financial Institutions		-	-	-
Due to Nepal Rastra Bank		-	-	-
Derivative Financial instruments		-	-	-
Deposit from customers		1,387,237,703	-	1,387,237,703





Borrowings	4,833,070,253	-	4,833,070,253
Current Tax Liabilities	-	(9,413,468)	9,413,468
Provisions	-	-	-
Deferred tax Liability	6,345,170	6,345,170	-
Other liabilities	216,949,167	54,233,420	162,715,746
Debt Securities Issues	-	-	-
Subordinated Liabilities	-	-	-
Total liabilities	6,443,602,293	51,165,123	6,392,437,170
Equity			
Share Capital	471,370,530	(32,995,937)	504,366,467
Share premium	-	-	-
Retained earning	40,192,892	33,729,467	6,463,424
Other Reserves	163,596,776	43,793,477	119,803,299
Total equity attributable to equity holders	675,160,198	44,527,007	630,633,191
Non-controlling interests	-	-	-
Total equity	675,160,198	44,527,007	630,633,191
Total equity and liabilities	7,118,762,490	95,692,129	7,023,070,361
Contingent liabilities and commitment	-	-	-
Net assets value per share	143.23	-	133.79
2. Reconciliation of Statement of Cash Flows	Explanatory Notes	Adjustment	GAAP
	Interest		
Net Cash Flows from Operating Activities	Recognition/Actuarial Valuation	60,871,656.90	73,605,025.72
Net Cash Flows from Investing Activities	Lease Accounting as per NFRS 16	(60,871,656.43)	(1,846,059.00)
Net Cash Flows from Financing Activities		-	-
Net increase/(decrease) in cash and cash equivalent			71,758,966.72



Cash and cash equivalent at the beginning of the period	163,856,344.98	163,856,344.98
Cash and cash equivalent at the end of the period	235,615,312.17	235,615,311.70

Particulars	Explanatory Notes	NFRS 31 Ashad 2078	Adjustment	GAAP
Assets				
Cash and cash equivalent		512,835,215	-	512,835,215
Statutory Balances and Due from Nepal Rastra Bank		32,878,643	-	32,878,643
Placement with Bank and Financial Institutions		-	-	-
Derivative financial instruments		-	-	-
Other trading assets		-	-	-
Loan and Advances to MFIs & Cooperatives		-	-	-
Loans and advances to customers		5,804,145,187	65,954,615	5,738,190,572
Investment Securities		1,000,000	-	1,000,000
Current Tax Assets		-	(48,632,424)	48,632,424
Investment property		-	-	-
Property and Equipment		95,882,515	(3,061,187)	98,943,702
Goodwill and Intangible Assets		3,057,421	-	3,057,421
Deferred tax Assets		-	-	-
Other assets		90,035,533	-	90,035,533
Total Assets		6,539,834,515	11,660,468	6,528,174,047
Liabilities and Equity				
Liabilities				
Due to Bank and Financial Institutions		-	-	-
Due to Nepal Rastra Bank		-	-	-
Derivative Financial instruments		-	-	-



Loans and advances to customers	4,160,160,622	58,246,267	4,101,914,355
Investment Securities	1,000,000	-	1,000,000
Current Tax Assets	-	(16,221,871)	16,221,871
Investment property	-	-	-
Property and Equipment	102,778,533	(3,821,283)	106,599,815
Goodwill and Intangible Assets	3,817,517	3,817,517	-
Deferred tax Assets	-	-	-
Other assets	37,856,571	(10,191,916)	48,048,487
Total Assets	4,606,716,057	31,828,714	4,574,887,343
Liabilities and Equity			
Liabilities			
Due to Bank and Financial Institutions	-	-	-
Due to Nepal Rastra Bank	-	-	-
Derivative Financial instruments	-	-	-
Deposit from customers	885,657,982	-	885,657,982
Borrowings	3,147,919,281	-	3,147,919,281
Current Tax Liabilities	2,836,870	(16,221,871)	19,058,741
Provisions	-	-	-
Deferred tax Liability	9,760,513	9,760,513	-
Other liabilities	42,030,064	10,212,968	31,817,096
Debt Securities Issues	-	-	-
Subordinated Liabilities	-	-	-
Total liabilities	4,088,204,711	3,751,610	4,084,453,101
Equity			
Share Capital	392,808,775	-	392,808,775
Share premium	-	-	-
Retained earning	11,966,304	(9,159,062)	21,125,365



Other Reserves	113,736,267	37,236,165	76,500,102
Total equity attributable to equity holders	518,511,346	28,077,104	490,434,243
Non-controlling interests	-	-	-
Total equity	518,511,346	28,077,104	490,434,243
Total equity and liabilities	4,606,716,057	31,828,714	4,574,887,343

5.14.3 Reconciliation of Statement of Profit and Loss

Particulars	Notes	32 Ashadh 2079		31 Ashadh 2078		Amount in NPR Explanatory Notes		
		As per NFRS	Adjustment	GAAP	As per NFRS		Adjustment	GAAP
Interest Income	4.27	942,983,511	6,803,064	936,180,447	746,112,015	17,507,874	728,604,141	Interest Income on Loan to customer recorded on cash Basis
Interest Expense	4.28	579,180,362	5,233,801	573,946,562	328,630,433	-	328,630,433	Finance Cost of Lease
Net interest income		363,803,149	1,569,264	362,233,885	417,481,583	17,507,874	399,973,709	
Fees and Commission Income	4.29	51,291,798	-	51,291,798	102,200,503	-	102,200,503	
Fees and Commission Expense	4.30	-	-	-	-	-	-	
Net fee and Commission income		51,291,798	-	51,291,798	102,200,503	-	102,200,503	
Net interest fee and commission income		415,094,947	1,569,264	413,525,683	519,682,086	17,507,874	502,174,212	
Net Trading Income	4.31	-	-	-	-	-	-	
Other Operating Income	4.32	-	-	-	-	-	-	
Total operating income		415,094,947	1,569,264	413,525,683	519,682,086	17,507,874	502,174,212	
Impairment charge/(reversal) for loans and other losses	4.33	125,309,814	3,142,830	122,066,985	40,715,229	-	40,715,229	Impairment of PPE
Net Operating income		289,885,133	(1,573,566)	291,458,698	478,966,857	17,507,874	461,458,983	



Personnel Expense	4.34	219,798,580	116,533	219,682,048	206,476,054	(4,438,995)	210,915,049	Leave Expenses Recorded as per Actuarial Valuation
Other Operating Expenses	4.35	36,229,485	(17,568,572)	53,798,057	50,200,941	(11,604,863)	61,895,804	Staff Bonns due to NFRS
Depreciation and Amortization	4.36	23,312,534	13,381,643	9,930,890	11,604,863	11,604,863		Lease Accounting as per NFRS 16'
Operating expenses		279,340,599	(4,070,396)	283,410,995	268,371,859	(4,438,995)	272,810,854	Depreciation Cost of Right if Use Asset
Net operating Profit		10,544,534	2,496,830	8,047,704	210,594,998	21,946,869	188,648,129	
Non-operating Income	4.37	-	-	-	-	-	-	
Non-operating Expense	4.38	-	-	-	-	-	-	
Profit before income tax		10,544,534	2,496,830	8,047,704	210,594,998	21,946,869	188,648,129	
Profit before taxation		10,544,534	2,496,830	8,047,704	210,594,998	21,946,869	188,648,129	
Income tax expense	4.39	-	-	-	-	-	-	
Current tax		(13,259,000)	-	(13,259,000)	(59,086,449)	-	(59,086,449)	
Deferred tax income / (expense)		5,641,653	(695,890)	6,337,543	(2,689,107)	(7,954,674)	5,265,567	Deferred Tax Impact due to NFRS
Profit for the year		2,927,186	1,800,940	1,126,246	148,819,442	13,992,195	134,827,247	
Profit attributable to:		-	-	-	-	-	-	
Non-controlling interests		-	-	-	-	-	-	
Equity shareholders of the bank		2,927,186	1,800,940	1,126,246	148,819,442	13,992,195	134,827,247	
Profit for the period		2,927,186	1,800,940	1,126,246	148,819,442	13,992,195	134,827,247	
Earnings per share:		-	-	-	-	-	-	
Basic earnings per ordinary share (NPR)		0.62	0.38	0.24	37.89	3.56	34.32	
Diluted Earnings per share (NPR)		0.62	0.38	0.24	37.89	3.56	34.32	

नेपाल राष्ट्र बैंक
लघुवित्त संस्था सुपरिवेक्षण विभागकेन्द्रीय कार्यालय
भानुवाटार, काठमाडौं
फोन नं.: ४४१२८२३
फ्याक्स नं.: ४४१२२२४
Web site: www.nrb.org.np
Email: nrbsupsd@nrb.org.np
पोष्ट बक्स नं.: ७३
मिति: २०७९/११/३०

पत्र संख्या: स.वि.स.सु.वि./गैर-स्वलयगत/किसान/०७९/८०/२६२

श्री किसान लघुवित्त वित्तीय संस्था लिमिटेड,
कॉर्पोरेट कार्यालय, बूढानिलकण्ठ-८, काठमाडौं ।

विषय: आर्थिक वर्ष २०७८/७९ को वार्षिक वित्तीय विवरणहरू प्रकाशन गर्ने सम्बन्धमा ।

महाशय,

त्यस संस्थाको आर्थिक वर्ष २०७८/७९ को लेखापरीक्षण भएको बासलात, नाफा नोक्सान हिसाब, सोसंग सम्बन्धित अनुसूचीहरू, बाह्य लेखापरीक्षकको प्रतिवेदन, लड्ड फर्म अडिट रिपोर्ट समेतका आधारमा गैरस्वलयगत सुपरिवेक्षण गर्दा देखिएका क्वालिफिकेसनहरूका सम्बन्धमा दिइएका देहायका निर्देशनहरू शेररधनीहरूको जानकारीको लागि संस्थाको वार्षिक प्रतिवेदनको छुट्टै पानामा प्रकाशित तथा कार्यान्वयन गर्ने गरी संस्थाको आर्थिक वर्ष २०७७/७८ को सन्धित मुनाफा र आर्थिक वर्ष २०७८/७९ को खुद नाफाबाट २०७९, असार मसान्तमा कायम चुक्ता पुँजी रु.४७,९३,७०,४३०।- (अक्षरेपी सतचालीस करोड तेइ लाख सत्तरी हजार पाँचसय तीस मात्र) को ७ प्रतिशतले हुन आउने रकम रु.३,२९,९४,९३७।- (अक्षरेपी तीन करोड उन्तीस लाख पन्चानव्वे हजार नौ सय सैंतिस मात्र) बोनस शेरर तथा ०.३६८४ प्रतिशतले हुन आउने रकम रु.१७,३६,६२८।- (अक्षरेपी सत्र लाख छत्तीस हजार छ सय अठ्ठाईस मात्र) नगद लाभांश (बोनस शेररमा लाग्ने कर प्रयोजनको लागि) गरी जम्मा ७,३६८४ प्रतिशतले हुन आउने कुल लाभांश रकम रु.३,४७,३२,४६४।- (अक्षरेपी तीन करोड सतचालीस लाख बत्तीस हजार पाँचसय पैसङ्गी मात्र) आयकर ऐन तथा नियमावली र अन्य प्रचलित कानूनी व्यवस्थाको समेत पालना गर्ने गरी साधारण सभाबाट स्वीकृत गरे पश्चात् वितरण गर्ने स्वीकृति प्रदान गरिएको तथा संस्थाको वार्षिक साधारण सभा प्रयोजनको लागि आर्थिक वर्ष २०७८/७९ को वित्तीय विवरणहरू प्रकाशन गर्ने सहमति प्रदान गरिएको व्यहोरा निर्णयानुसार अनुरोध गर्दछु ।

- बैंक तथा वित्तीय संस्था सम्बन्धी ऐन, २०७३ को दफा १४ को उपदफा ३ बमोजिम स्वतन्त्र सञ्चालक नियुक्त गरी जानकारी गराउनु हुन ।
- बैंक तथा वित्तीय संस्था सम्बन्धी ऐन, २०७३ को दफा ९ को उपदफा (१) बमोजिम सर्वसाधारणको लागि जारी गर्न छुट्ट्याइएको सर्वसाधारण शेरर यथाशीघ्र जारी गरी सर्वसाधारण शेररको स्वामित्व कम्तीमा ३० प्रतिशत कायम गर्नु हुन ।
- यस बैंकबाट इजाजतपत्रप्राप्त "घ" वर्गको वित्तीय संस्थाहरूलाई जारी भएको एकीकृत निर्देशन, २०७८ को निर्देशन नं.१९/०७८ को बुँदा नं.२ (ख) मा भएको व्यवस्था बमोजिम मात्र सेवा शुल्क लिने गर्नु हुन ।
- यस बैंकको स्वलयगत निरीक्षणको क्रममा दिइएका निर्देशनहरू तथा बाह्य लेखापरीक्षण प्रतिवेदनमा उल्लेखित क्वालिफिकेसनहरूको सुधारको सम्बन्धमा भएको प्रगति विवरण वैमासिक रुपमा यस विभागमा अनिवार्य रुपमा पेश गर्नु हुन ।
- संस्थाले तयार गरेको नेपाल वित्तीय प्रतिवेदनमान (NFRS) बमोजिमको वित्तीय विवरण वार्षिक प्रतिवेदन पुस्तिकामा प्रकाशित गर्नु हुन ।
- संस्थाको आन्तरिक लेखापरीक्षण र बाह्य लेखापरीक्षण प्रतिवेदनमा अीत्याइएका थप अन्य क्वालिफिकेसनहरू पुनः नवीहीरिने गरी सुधार गर्नु हुन ।

भवदीय,

(तेजबहादुर खाँण)
उप-निर्देशक

बोधार्थ :

- नेपाल राष्ट्र बैंक, बैंक तथा वित्तीय संस्था नियमन विभाग ।
- कार्यान्वयन इकाई, लघुवित्त संस्था सुपरिवेक्षण विभाग ।



नेपाल राष्ट्र बैंक, लगुबित्त संस्था सुपरीवेक्षण विभागको मिति २०७९/११/३० को पत्र मार्फत आ.व. २०७८/७९ को वार्षिक वित्तीय विवरणहरू प्रकाशित गर्न स्वीकृति प्रदान गरिएको पत्र मार्फत दिइएका निर्देशन सम्बन्धमा संचालक समितिको प्रतिउत्तर:

निर्देशन नं. (क) : बैंक तथा वित्तीय संस्था सम्बन्धी ऐन २०७३ को दफा १४ को उपदफा ३ बमोजिम स्वतन्त्र संचालक नियुक्त गरी जानकारी गराउन हुन ।

प्रतिउत्तर: बैंक तथा वित्तीय संस्था सम्बन्धी ऐन, २०७३ को दफा १४ को उपदफा ३ बमोजिम स्वतन्त्र संचालक यथाशीघ्र नियुक्त गरी तर्हालाई जानकारी गराइने व्यहोरा अनुरोध छ ।

निर्देशन नं. (ख): बैंक तथा वित्तीय संस्था सम्बन्धी ऐन २०७३ को दफा ९ को उपदफा (१) बमोजिम सर्वसाधारणका लागि जारी गर्न छुट्याइएको सर्वसाधारण शेयर यथाशीघ्र जारी गरी सर्वसाधारण शेयरको स्वाभित्त्व कम्तीमा ३० प्रतिशत कायम गर्न हुन ।

प्रतिउत्तर: संस्था मजूर तथा एम्प्लोयीसन्को कारणले यस वित्तीय संस्थाको संस्थापक तथा सर्वसाधारण शेयरको अनुपात नियामांकय सीमा भन्दा फरक परेकोमा सोलाई मिलाउन धप सार्वजनिक शेयर निष्काशन (फर्बर पब्लिक इस्यु) को प्रक्रिया आँघ बढाइएको छ ।

निर्देशन नं. (ग): यस बैंकबाट इजाजतपत्रप्राप्त "घ" वर्गको वित्तीय संस्थालाई जारी भएको एकिकृत निर्देशन, २०७८ को निर्देशन नं १९/०७८ को बुँदा २ (ख) मा भएको व्यवस्था बमोजिम मात्र सेवा शुल्क लिने गर्न हुन ।

प्रतिउत्तर: निर्देशन अनुसार हुने गरी सेवा शुल्क लिने व्यवस्था मिलाइएको व्यहोरा अनुरोध छ । यसलाई भाँयध्यमा समेत निरन्तरता दिइने छ ।

निर्देशन नं. (घ): यस बैंकको स्थलगत निरीक्षणको क्रममा दिइएका निर्देशनहरू तथा बाह्य लेखापरीक्षण प्रतिवेदनमा उल्लेखित कौफियतहरूको सुधारको सम्बन्धमा भएको प्रगति विवरण त्रैमासिक रुपमा यस विभागमा अनिवार्य रुपमा पेश गर्न हुन ।

प्रतिउत्तर: त्यस बैंकको स्थलगत निरीक्षणको क्रममा दिइएका निर्देशनहरू तथा बाह्य लेखापरीक्षण प्रतिवेदनमा उल्लेखित सुधार गर्ने बाँकी कौफियतहरू पुनः नदोहोरिने गरी क्रमशः सुधार गरी सोमा भएको प्रगति विवरण निर्देशन अनुसार तर्हा पेश गरिने व्यहोरा अनुरोध छ ।

निर्देशन नं. (ङ): संस्थाले तयार गरेको नेपाल वित्तीय प्रतिवेदनमान (NFRS) बमोजिमको वित्तीय विवरण वार्षिक प्रतिवेदन पुस्तिकामा प्रकाशित गर्न हुन ।

प्रतिउत्तर: निर्देशन अनुसार संस्थाले तयार गरेको नेपाल वित्तीय प्रतिवेदनमान (NFRS) बमोजिमको वित्तीय विवरण आ.व. २०७८/७९ को वार्षिक प्रतिवेदन पुस्तिकामा प्रकाशित गरिएको छ ।

निर्देशन नं. (च): संस्थाको आन्तरिक लेखापरीक्षण र बाह्य लेखापरीक्षण प्रतिवेदनमा औल्याइएका धप अन्य कौफियतहरू पुनः नदोहोरिने गरी सुधार गर्न हुन ।

प्रतिउत्तर: निर्देशन अनुसार कौफियतहरू सुधार गर्ने र कौफियतहरू पुनः नदोहोरिने गरी कार्य भइरहेको व्यहोरा अनुरोध छ ।



प्रस्तावित संशोधनको तीन महत्त्व विवरण

वक्रा	साथिकको व्यवस्था	प्रस्तावित संशोधन	संशोधन गर्नुपर्ने कारण
२.(१)	यस वित्तीय संस्थाको रजिष्टर्ड (केन्द्रीय) कार्यालय कैलाशी जिल्ला, धनगढी उप महानगरपालिका वडा नं. २ मा रहने छ।	यस वित्तीय संस्थाको रजिष्टर्ड (केन्द्रीय) कार्यालय कैलाशी जिल्ला, लम्कीचुहा नगरपालिका वडा नं. ५ मा रहने छ।	संस्थाको आफ्नै जग्गा र भवन रहेको डाँडमा रजिष्टर्ड (केन्द्रीय) कार्यालय सार्न उपयुक्त हुने भएकोले।
५.(अ)	वित्तीय संस्थाको तात्काल जारी गर्ने शेयर पुँजी रु.१०,९९,९९,५००/- (अठ्ठारौँ साइँटी करोड एघार लाख छयानम्बे हजार चार सय बसुही माघ) हुनेछ। सो पुँजीलाई प्रति शेयर रु.१०००/- दरका १०,९९,९९,५०० साइँटी लाख एघार हजार नौ सय चौसठ्ठी अशमजब बसी माघ; बाग साधारण शेयरमा विभाजन गरिएको छ।	वित्तीय संस्थाको जारी पुँजी रु.१५,२३,०३,९५३,४००/- (अठ्ठारौँ चौसठ्ठी करोड तेइस लाख तीन हजार एक सय विचानिस अशमजब पाँच शून्य माघ) हुनेछ। सो पुँजीलाई प्रति शेयर रु.१०००/- दरका १५,२३,०३,९५३ (चौसठ्ठी लाख तेइस हजार एकानिस अशमजब चार तीन पाँच) बाग साधारण शेयरमा विभाजन गरिएको छ।	संस्थाले ५ प्रतिशत बोनस शेयर वितरण तथा सप सार्वजनिक शेयर निष्काशन गरी पुँजी बृद्धी गर्ने भएकोले।
६.(ग)	वित्तीय संस्थाको सत्यापकहरुले चुस्त गर्न कबोज गरेको पुँजी रु.१०,९९,९९,५००/- (अठ्ठारौँ साइँटी करोड एघार लाख छयानम्बे हजार चार सय बसी माघ) हुनेछ।	वित्तीय संस्थाको चुस्त पुँजी रु.१५,२३,०३,९५३,४००/- (अठ्ठारौँ चौसठ्ठी करोड तेइस लाख तीन हजार एक सय विचानिस अशमजब पाँच शून्य माघ) हुनेछ।	संस्थाले ५ प्रतिशत बोनस शेयर वितरण तथा सप सार्वजनिक शेयर निष्काशन गरी पुँजी बृद्धी गर्ने भएकोले।
६.(घ)	वित्तीय संस्थाले जारी पुँजीको ३३ (तेतीस) प्रतिशत साधारण शेयर सर्वसाधारणलाई बिक्रीको लागि छुट्याइएको छ।	वित्तीय संस्थाले जारी पुँजीको ३० (तीस) प्रतिशत साधारण शेयर सर्वसाधारणलाई बिक्रीको लागि छुट्याइएको छ।	सत्यापक तथा सर्वसाधारण शेयरधनीको शेयर स्वमित्त समावेदन गर्नुपर्ने भएकोले।
६.(ङ)	सत्यापक शेयरधनीहरुलाई समूह 'क' मा बगिकरण गरिएको छ र यो समूहको शेयर स्वमित्त ६० (सठसठ्ठी) प्रतिशत हुनेछ।	सत्यापक शेयरधनीहरुलाई समूह 'क' मा बगिकरण गरिएको छ र यो समूहको शेयर स्वमित्त ७० (सतरी) प्रतिशत हुनेछ।	सत्यापक तथा सर्वसाधारण शेयरधनीको शेयर स्वमित्त समावेदन गर्नुपर्ने भएकोले।
६.(च)	सर्वसाधारणमा बिक्री गरिने शेयर छरिद गर्ने शेयरधनीलाई समूह 'ख' मा बगिकरण गरिएको छ। यो समूहको शेयर स्वमित्त ३३ (तेतीस) प्रतिशत हुनेछ। यस समूहको कुल शेयर मध्येबाट जारी पुँजीको बडीमा ०.४ प्रतिशतसम्म शेयर संस्थाका कर्मचारीलाई छुट्याई सञ्चालक समितिीको निर्वाच बमोजिम बिक्री वितरण गर्न सकिनेछ।	सर्वसाधारणमा बिक्री गरिने शेयर छरिद गर्ने शेयरधनीलाई समूह 'ख' मा बगिकरण गरिएको छ। यो समूहको शेयर स्वमित्त ३० (तीस) प्रतिशत हुनेछ। यस समूहको कुल शेयर मध्येबाट जारी पुँजीको बडीमा ०.४ प्रतिशतसम्म शेयर संस्थाका कर्मचारीलाई छुट्याई सञ्चालक समितिीको निर्वाच बमोजिम बिक्री वितरण गर्न सकिनेछ।	सत्यापक तथा सर्वसाधारण शेयरधनीको शेयर स्वमित्त समावेदन गर्नुपर्ने भएकोले।

निधमावलीमा प्रस्तावित संशोधनको तीन महत्त्व विवरण

वक्रा	साथिकको व्यवस्था	प्रस्तावित संशोधन	संशोधन गर्नुपर्ने कारण
२.(१)	यस किस्सान लघुबिँत वित्तीय संस्था लिमिटेडको रजिष्टर्ड (केन्द्रीय) कार्यालय कैलाशी जिल्ला, धनगढी उप महानगरपालिका वडा नं. २ मा रहने छ। नेपाल राष्ट्र बैकको स्वीकृति लिई आवश्यकता अनुसार शाखा, उपशाखा वा अन्य कार्यालय खोल्न फारोबार गर्न सकिने छ।	यस किस्सान लघुबिँत वित्तीय संस्था लिमिटेडको रजिष्टर्ड (केन्द्रीय) कार्यालय कैलाशी जिल्ला, लम्कीचुहा नगरपालिका वडा नं. ५ मा रहने छ। नेपाल राष्ट्र बैकको स्वीकृति लिई आवश्यकता अनुसार शाखा, उपशाखा वा अन्य कार्यालय खोल्न फारोबार गर्न सकिने छ।	संस्थाको आफ्नै जग्गा र भवन रहेको डाँडमा रजिष्टर्ड (केन्द्रीय) कार्यालय सार्न उपयुक्त हुने भएकोले।



इलाका तथा शाखा कार्यालयको विवरण

Sr. No.	Area/ Branch	Name of Area/Branch Manager	Tel No./Mobile No.	Email Address
1	Saphabagar Achham Area	Machindra Bahaur Shahi	9848567290	saphabagararea.kisanmf@gmail.com
1	Dhakari Achham Branch	Sher Bahadur Sodari	9868764321	dhakari.kisanmf@gmail.com
2	Mellekha Branch Achham	Dipak Shahi	9864316568	mellekh.kisanmf@gmail.com
3	Chaurapati branch Achham	Khakendra Khadka	9868447843	chaurpatik.kisanmf@gmail.com
4	Jayagadh Achham Branch	Akendra Prasad Joshi	9843148609	jayagadh.kisanmf@gmail.com
5	Mangalsen Branch Achham	Tek Bahdur Shahi	9845760384	mangalsen.kisanmf@gmail.com
6	Binayak Achham Branch	Krishna prasud neupane	9868538124	binayak.kisanmf@gmail.com
7	Mujabagar Branch Achham	Kalpna Bataala	9848912640	mujabagar.kisanmf@gmail.com
8	Sanfobagar Branch Achham	Khagendra Parshad Joshi	9848495079	sanfobagar.kisanmf@gmail.com
9	Komalbazaar Branch Achham	Janaklal Upadhaya	9865794581	komalbazar.kisanmf@gmail.com
10	Turmakhad Branch Achham	Durga Prasad Boggain	9848061175	turmakhad.kisanmf@gmail.com
11	Martadi Bajura Branch	Nabaraj Jaishi	9865764231	martadi.kisanmf@gmail.com
12	Koiti Bajura Branch	Kali B.K	9866602791	koiti.kisanmf@gmail.com
13	Dogadi Bajura Branch	Bharat Bdr Rawal	9842200567	dogadi.kisanmf@gmail.com
14	Toli Branch bajura	Dan Bahadur Bataala	9868551444	toli.kisanmf@gmail.com
15	Fulasain Branch Bajura	Pushpa kumari shah	9866340482	phulasain.kisanmf@gmail.com
16	Chaukhutte Branch Achham	Manju Saud Air	9868512292	chaukhutte.kisanmf@gmail.com
17	Swamikartik Bajura Branch	Tara Devi Shahi	9848480831	swamikartik.kisanmf@gmail.com
18	Santada Branch Achham	Prem Pariyar	9865638716	shantada.kisanmf@gmail.com
19	Kowadi Branch Humla	Man Bahadur Saud	9865570549	kowadi.kisanmf@gmail.com
20	Ratapani Branch Mugu	Govinda Singh	9869900754	ratapani.kisanmf@gmail.com
2	Syaule Dadeldhura Area	Gan Bahadur khadka	9858784393	syaulearea.kisanmf@gmail.com
1	Syaule Dadeldhura Branch	Dhirendra Singh Pal	9848752329	syaule.kisanmf@gmail.com
2	Potan Baitad Branch	Prem Malla	9741708830	potan.kisanmf@gmail.com
3	Dhap Branch Darchhula	Madan Singh Thugunna	9868570166	dhap.kisanmf@gmail.com
4	Latinath Branch Darchhula	Dipak raj Batta	9864645540	latinath.kisanmf@gmail.com
5	Budar Doti Branch	Yashoda Thapa Kadal	9845253952	budar.kisanmf@gmail.com
6	Bogtan Branch Doti	Bishnu Saud	9848851974	bogotan.kisanmf@gmail.com
7	Deura Bajhang Branch	Parbhu jang singh	9863646056	deura.kisanmf@gmail.com
8	Chhanna Branch Bajhang	MekhRaj Jaishi	9868522954	chhanna.kisanmf@gmail.com
9	Deulekh Branch Bajhang	Nirmala Bohara	9848889619	deulekh.kisanmf@gmail.com
10	Simkhet Branch Bajhang	Dhurba Raj jaishi	9848662979	simkhet.kisanmf@gmail.com
11	Pasti Branch Darchhula	Bhim Bdr Bohara	9860398614	pasti.kisanmf@gmail.com
12	Biggada Bajhang Bajhang	Kamal Shah	9848433946	bijagada.kisanmf@gmail.com
13	Purchaudi Branch Baitadi	Dharma Raj khanal	9848467735	purchaudi.kisanmf@gmail.com
14	Gokuleshwar Darchhula	Nandaraaj devkota	9848585785	gokuleshwar.kisanmf@gmail.com
15	Gothalapani Branch Baitadi	Dhirendra Sing Chand	9848833115	gothalapani.kisanmf@gmail.com
16	Melauli Branch Baitadi	Radika Kumari Ayer	9847731702	melauli.kisanmf@gmail.com
17	Wayal Branch Doti	Rupraj regmi	9860780107	wail.kisanmf@gmail.com
18	Rajpur Branch Dipayal Doti	Khem raj Joshi	9865747176	dipayal.kisanmf@gmail.com
19	Naugarda Darchhula	Tilak Khadka	9848601661	naugadh.kisanmf@gmail.com
20	Alital Branch Dadeldhura	Nar bahadur saud	9848413896	alital.kisanmf@gmail.com



3	Dhangadhi Kailali Area	Tapendra Shah	9860562007	dhangadhiarea.kisanmf@gmail.com
1	Bhajani Kailali Branch	Bikram Saud	9848401560	bhajani.kisanmf@gmail.com
2	Dhangadhi Branch Kailali	Surandra Chand	9848730263	dhangadhi.kisanmf@gmail.com
3	IBRD Kanchanpur Branch	Janaki Kumari Khanal	9845194851	ibrd.kisanmf@gmail.com
4	Geta Branch Kailali	Bishnu Prasad Jaishi	9848085872	geta.kisanmf@gmail.com
5	Bansamiti Kanchanpur	Mimraj Bhat	9848657894	bansamiti.kisanmf@gmail.com
6	Hasuliya Kailali Branch	Suresh Chaudhary	9862470107	hasuliya.kisanmf@gmail.com
7	Belauri Kanchanpur Branch	Ishwori madai	9848467735	belauri.kisanmf@gmail.com
8	Masuriya Branch Kailali	Tapendra Timilshena	9864612078	masuriya.kisanmf@gmail.com
9	Pahalmampur Kailali Branch	Durga Bhandari	9868526818	pahalmampur.kisanmf@gmail.com
10	Basauti Branch Kailali	Bindu Chaudhary	9863360142	basauti.kisanmf@gmail.com
11	Chaumala Branch Kailali	Shahadev Bishwokarma	9848441752	chaumala.kisanmf@gmail.com
12	Sisaiya Kanchanpur Branch	Maya Bista	9848741074	sisaiya.kisanmf@gmail.com
13	Beidadi Kanchanpur Branch	Ramesh Bdr Chaudhary	9865685685	beidadi.kisanmf@gmail.com
14	Dodhara Branch Kanchanpur	Jitendra Nath	9848493043	dodhara.kisanmf@gmail.com
15	Banbehada Kailali Branch	Suresh bam	9865769401	banbehada.kisanmf@gmail.com
16	Sukhad Branch kailali	Mukesh Bajgain	9801367768	sukhad.kisanmf@gmail.com
4	Manma Kalikot Area	Khem raj Joshi	9849054720	manmaarea.kisanmf@gmail.com
1	Manma Kalikot Branch	Hira bahadur shahi	9865696508	manma.kisanmf@gmail.com
2	Raskot Kalikot Branch	Mahesh Shahi	9848520501	raskot.kisanmf@gmail.com
3	Narharinatha Branch Kalikot	Dip Bahadur Bista	9848329625	narharinath.kisanmf@gmail.com
4	Narakot Jumla Branch	Dan Bahadur Bataala	9868314446	narakot.kisanmf@gmail.com
5	Chamunda Dailekha branch	Basanta Devkota	9863236998	chamunda.kisanmf@gmail.com
6	Rakam Dailekha Branch	Jayanti Adhikari	9845556681	rakam.kisanmf@gmail.com
7	Thirpu Branch Kalikot	Suk brd. Chaudhary	9748164505	thirpu.kisanmf@gmail.com
8	Tatapani Branch Jumla	Man Prasad Jaishi	9865548901	tatapani.kisanmf@gmail.com
9	Guljebazaar Kalikot Branch	Bharat Bahadur Shahi	9848116529	gulje.kisanmf@gmail.com
5	Baliya Kailali Area	Pream Bahadur Thapa	9848570346	lamkiarea.kisanmf@gmail.com
1	Durgauli Branch Kailali	Khagendra dip kadayat	9848462925	durgauli.kisanmf@gmail.com
2	kattipur Branch Kailali	Mangal bahadur shah	9860729684	kattipur.kisanmf@gmail.com
3	Baliya Branch Kailali	Akkaal Bdr Shahi	9848430618	baliya.kisanmf@gmail.com
4	Munuwa Branch Kailali	Pabi Rawal	98444808252	munuwa.kisanmf@gmail.com
5	Partappur Branch Kailali	Hemraj Shah	9869688546	pratappur.kisanmf@gmail.com
6	Bhurigaun Bardiya Branch	Kusham chaudhary	9865821140	bhurigaun.kisanmf@gmail.com
7	Manpur Branch Bardiya	Harilal Chaudhary	9865803154	manpur.kisanmf@gmail.com
8	kakaura Branch Bardiya	Tripti Adhikari	9868453862	kakaura.kisanmf@gmail.com
9	Patabhar Branch Bardiya	Sarswiti Saud	9848571617	patabhar.kisanmf@gmail.com
10	Kohalpur Banke Branch	Mamata Dhokal	9868754546	kohalpur.kisanmf@gmail.com
11	Lamali Dang Branch	Chetraj Jaishi	9842328334	lamahi.kisanmf@gmail.com
12	Asnery Branch Kailali	Nabin Bogati	9868435064	asnery.kisanmf@gmail.com
13	Bandevipur Branch Kailali	Bishnu Bdr Bataala	9840162500	bandevipur.kisanmf@gmail.com
14	Sugarkhal Branch Kailali	Amrita Rawal	9868452610	sugarkhal.kisanmf@gmail.com
15	Simkot Branch Humla	Bishnu B.k Luhar	9848552670	simkot.kisanmf@gmail.com



6	Birendranagar Surkhet Area	Janak Prasad Rimal	9848510678	birendranagararea.kisanmf@gmail.com
1	Sallibazar Salyan Branch	Shyam Parsad Upadyaya	9840658273	sallibazar.kisanmf@gmail.com
2	Gurush dailekha Branch	Yamuna Kumari Rawal	9864833291	guruse.kisanmf@gmail.com
3	Bhairabsthan Branch Surkhet	Mira Shah	9860761717	bhairabsthan.kisanmf@gmail.com
4	Dashrathpur Branch	Manisha Rawal	9848478125	dashrathpur.kisanmf@gmail.com
5	Chanranagar Branch Surkhet	Mohan kumar shah	9848575589	chandrnanagar.kisanmf@gmail.com
6	Gutu Branch Surkhet	Bhim bahadur khadka	9844753825	gutu.kisanmf@gmail.com
7	Baddichaur Surkhet Branch	Janak Sharma	9860330280	baddichaur.kisanmf@gmail.com
8	Matela Surkhet Branch	Uttam Kshetri	9869445555	matela.kisanmf@gmail.com
9	Mehelkuna surkhet branch	Narayan neupane	9858488462	mehelkuna.kisanmf@gmail.com
10	Naumule Branch dailekh	Chandraprakash Sharma	9848097465	naumule.kisanmf@gmail.com
11	Dullu Branch Dailekh	Lal Bahadur Tamrakar	9843115153	dullu.kisanmf@gmail.com
12	Khalanga Branch Jagarkot	Keshab Timilsena	9864607356	khalanga.kisanmf@gmail.com
13	Thalaha Branch Jagarkot	Padam Raj Sharma	9801367774	thalaha.kisanmf@gmail.com
14	Luham Branch Salyan	Krishna Khatri	9868785833	luham.kisanmf@gmail.com
15	Dalli Branch Jagarkot	Jhankar Bdr.Rawat	9748145414	dalli.kisanmf@gmail.com
7	Gokarneshwar Kathmandu	Manoj kumar thapa	9849684211	kathmanduarea.kisanmf@gmail.com
1	Gokarneshwar Branch	Sima joshi ajha	9848546200	gokarneshwar.kisanmf@gmail.com
2	Vakundebesi Branch	Susmita shrestha	9843818797	bhakundebesi.kisanmf@gmail.com
3	Panauti Branch	Susmita Pakurel	9860438260	panauti.kisanmf@gmail.com
4	Panchkhal Branch	Purnamaya Magar	9842926843	panchkhal.kisanmf@gmail.com
5	Podsari Branch	Kausilya Chaudhary	9864769385	podari.kisanmf@gmail.com
6	Duleganda Branch	Lekhray Mandal	9842613053	duleganda.kisanmf@gmail.com
7	Imadol Lalitpur Branch	Ananda shahi	9866256834	imadol.kisanmf@gmail.com
8	Tamakoshi Branch Dolakha	Mahendra Rawal	9868864489	tamakoshi.kisanmf@gmail.com
9	Sitganga Branch Argakhachi	Anga Parsad Pyakurel	9848424446	sitganga.kisanmf@gmail.com
10	Ghyalchok Gorkha Branch	Khagenra Bajrai	9848459238	ghyalchok.kisanmf@gmail.com
11	Devchuli Branch	Debendra Kunwar	9865835983	devchuli.kisanmf@gmail.com
12	Pipara Branch	Nirmaia Neupane	9848654882	pipara.kisanmf@gmail.com
13	Sadidanda Ramechhap Branch	Navaraj Khadka	9863104644	sadidanda.kisanmf@gmail.com
14	Aiselukharka Branch Khotang	Lal Bahadur choudhary	9843361829	aiselukharka.kisanmf@gmail.com
15	Jalhre Sindhuपाल्चोक Branch	Prem Bahadur G.C	9848367593	jamire.kisanmf@gmail.com
8	Bardibas Mahotari Area	Bal krishna karki	9843542697	bardibasarea.kisanmf@gmail.com
1	Manahari Branch	Deepak Gole	9860171864	manahari.kisanmf@gmail.com
2	Ratmata Branch	Savita Mahato	9848441787	ratmata.kisanmf@gmail.com
3	Arjundhara Branch	Subash Adhikari	9804936293	arjundhara.kisanmf@gmail.com
4	Ramdhuni Branch	Firoj Kumar Majhi	9845176383	ramdhuni.kisanmf@gmail.com
5	Kanchanrup Branch	Arak Dev Yadhav	9813540059	kanchanrup.kisanmf@gmail.com
6	Dhangadhimai Branch	Tika Kumari Lama	9815780444	dhangadhimai.kisanmf@gmail.com
7	Salakpur Branch	Krishna Kumar Chaudhary	9841989791	salakpur.kisanmf@gmail.com
8	Bardibas Branch	Ramnath Parbesh Yadhav	9863632180	bardibas.kisanmf@gmail.com
9	Santapur Branch	Manohar Kumar Ram	9861483695	santapur.kisanmf@gmail.com
10	Birendrabazar Branch	Mohan Kumar Danahar	9863632180	birendrabazar.kisanmf@gmail.com



11	Barahathwa Branch	Pramod Chaudhary	9748450763	barahathwa.kisanmf@gmail.com
12	Simrangaadh Branch	Buddha Ram Mukhiya	9845265505	simrangaadh.kisanmf@gmail.com
13	Badhnihar Branch	Umesh Singh	9845227341	badhnihar.kisanmf@gmail.com
14	Amahibelaha Branch	Krishna Kumar Chaudhary	9869996484	amahibelaha.kisanmf@gmail.com
15	Bansbari Branch	Amodh Kumar Chaudhary	9863764094	bansbari.kisanmf@gmail.com
16	Bahuni Branch	Dip Kami	9858480812	bahuni.kisanmf@gmail.com
17	Pathari Branch	Min Prasad Dhamala	9868497061	pathari.kisanmf@gmail.com
18	Bharampura Branch	Santosh Kumar Shah	9744212333	bharampura.kisanmf@gmail.com
19	Kathauna Branch	Sabur Lal Ram	9817756846	kathauna.kisanmf@gmail.com
20	Suryaha Branch	Saroj Kumar Rauniyar	9848056390	suryaha.kisanmf@gmail.com
21	Netachok Moran	Rajendra Kumar Majhi	9845562816	netachok.kisanmf@gmail.com
22	Jorapokhari Branch Panchathar	Bharat Nyaupane	9848402438	jorpokhari.kisanmf@gmail.com
23	Kadamgaxi sunsari	Suna Ghimire	9842427147	kadamgachhi.kisanmf@gmail.com
24	Mangalbare Ilam	Laxman Shah	9863396060	mangalbare.kisanmf@gmail.com
25	Kalyanur Branch	Pawan Kumar Ram	9821839104	kalyanpur.kisanmf@gmail.com
26	Garamuni Jhapa Branch	Suresh kofle	9862231059	garamuni.kisanmf@gmail.com
27	Yadukaha Dhanusha Branch	Rita Khatiwada	9862301532	yadukaha.kisanmf@gmail.com

वित्तीय संस्थाको गतिविधिका तस्वीरहरु



कार्यकारिणी समूह



पंकज कुमार कर्मारी
प्रमुख कार्यकारी अधिकृत



राजल खडका
साथव प्रमुख कार्यकारी अधिकृत

विभागीय प्रमुख



अनवरज पोशरेला
जावन संसाधन र
कार्य सञ्चालक विभाग प्रमुख



कृष्ण प्रसाद बाजजाई
सूचना प्रविधी विभाग



टेक बहादुर खत्री
आ ले.प. विभाग



अजून प्रसाद मिरीला
सामान्य सेवा विभाग



रिषोद शिंदे
करा विभाग



सुनिल अधिकारी
कार्टर्ड अकाउन्टेन्ट



कर्ण बहादुर साह
कानून विभाग



उपेन्द्र बिनाडी
वित्त विभाग



टिकारज उपाध्याय
जोखिम तथा असुली विभाग



धन बहादुर साही
लेखा विभाग

क्षेत्रीय प्रबन्धक



अनील कुमार शर्मा
काठमाडौं



मान बहादुर खडका
रकाउले, इटहवापुरा



प्रेम साध
लकाको, काठमाडौं



बलदेवसिंह कर्मारी
बर्दियास, मोरङ



अनुराज जोशी
नामज, काठमाडौं



मनोज न. साही
सुर्खेत, अछाम



तेजेंद्र ब. साह
धनगढी, काठमाडौं



अनंद प्रसाद मिरेला
मकवानपुर, सुर्खेत



Kisan Laghubitta Bittiya Sanstha Ltd.

किसान लघुवित्त वित्तीय संस्था लिमिटेड

Head Office:

Dhangadhi Sub-Metropolitan City -2,
Kailali, Nepal

00977 91-526323

Email: info@kisanlaghubitta.com.np

headoffice.kisanmf@gmail.com

www.kisanlaghubitta.com.np

Corporate Office:

Budganilkantha-8,
Kathmandu, Nepal

Phone: 00977 1-4372274

Email: info@kisanlaghubitta.com.np

info.kisanmf@gmail.com

www.kisanlaghubitta.com.np